



PEUGEOT 208

SEPTIEMBRE 2024



THE
FO
E
S
E
R

GAMA



SERIE ESPECIAL STYLE

Nueva firma luminosa PEUGEOT. Faros con tecnología LED y luces diurnas LED en forma de 3 garras

Peugeot i-Cockpit® con cuadro de mandos analógico de 8,89 cm (3,5") en color

Pantalla central táctil de 25,4 cm (10") y Bluetooth Radio & Teléfono Radio Digital y Mirror Screen inalámbrico (Apple Carplay™ + Android Auto®)

1 USB Tipo C en la consola delantera datos+carga Peugeot Connect SOS & Assistance y Peugeot Teleservices

Sensores de aparcamiento traseros Climatización manual

Retrovisores exteriores calefactables eléctricos con abatimiento manual

Embellecedor de rueda de 16" 'MONTI'

ESPECIFICACIONES ELÉCTRICAS

Reposabrazos central y freno de mano eléctrico

1 USB Tipo A y 1 USB Tipo C en la parte trasera

Climatización automática monozona y limpiaparabrisas automáticos

Cable de alimentación modo 3 trifásico de 22 kW

Cargador embarcado 7.4 kW Monofásico



ALLURE

Equipamiento adicional a STYLE

Peugeot i-Cockpit® con cuadro de mandos digital 2D de 25,4 cm (10") Peugeot i-Connect

PEUGEOT i-CONNECT: Pantalla central táctil de 25,4 cm (10") HD con accesos directos en forma de teclas de piano

Sensores de aparcamiento delanteros

Climatización automática monozona y limpiaparabrisas automáticos

Ventanillas traseras y luneta sobretintada

Consola central alta con reposabrazos y freno de mano eléctrico

1 USB Tipo C de carga delante + 1 USB tipo A y 1 USB Tipo C en la parte trasera

Espejo interior electrocromo

Retrovisores exteriores con abatimiento eléctrico

Llantas de aleación de 16" 'NOMA' diamantada bitono color negro

ESPECIFICACIONES ELÉCTRICAS

Arranque manos libres



GT

Equipamiento adicional a ALLURE

Peugeot Full LED Technology con luces diurnas luz LED en forma de 3 garras

Peugeot i-Cockpit® 3D con cuadro de mandos 3D de 25,4 cm (10")

Visiopark 1: Cámara trasera de aparcamiento HD y sensores delanteros y traseros

Volante compacto de cuero plena flor con funciones integradas

Acceso y Arranque Manos Libres

Paquete de iluminación interior con 8 colores.

Alfombrillas delanteras y traseras

Pedales de aluminio y reposacabezas delanteros con logo PEUGEOT

Llantas de aleación de 17" 'YANAKA' con inserciones en negro brillante y barniz negro y rueda de repuesto tipo galleta de 15" (versiones ICE y MHEV)

EQUIPAMIENTO DE SERIE

SEGURIDAD

6 Airbags

Auto-adaptativo y laterales en el frontal y de cortina delante y detrás

Reposacabezas ajustables delante (x2) y detrás (x3)

ESP (Electronic Stability Program) con Ayuda de pendientes (Hill Assist)

Fijaciones ISOFIX y Top Tether en los asientos traseros laterales y detección de no utilización

Cinturones delanteros retráctiles y pirotécnicos con limitadores de fuerza

Cinturón trasero central de 3 puntos, no pirotécnico, sin limitador de fuerza y con detección de desabrochado

Cinturones traseros laterales de 3 puntos con retractores pirotécnicos, limitador de fuerza y detección de desabrochado

ABS (Anti-lock Braking System) con EBD (Electronic Braking Distribution)

Sensores de aparcamiento traseros

Detección de subinflado indirecto de neumáticos y asistente dinámico de estabilidad

Bloqueo de puertas automático al iniciar la marcha

SEGURIDAD AVANZADA

Ayudas a la conducción Euro 4*


Regulador y limitador de velocidad

Frenada automática de emergencia diurna con aviso de colisión

Alerta activa de cambio involuntario de carril

Reconocimiento extendido de señales de tráfico con recomendación de velocidad

Alerta de somnolencia



EQUIPAMIENTO DE SERIE

CONFORT

Visibility Pack

Encendido automático de luces

Elevalunas eléctricos delanteros y traseros secuenciales y antipinzamiento

Volante regulable en altura y profundidad

GUARNECIDO Y ASIENTOS

Asientos delanteros con ajuste de altura manual

Asientos traseros abatibles 1/3-2/3

MULTIMEDIA

6 altavoces

2 tweeters & 2 woofers en las puertas delanteras y 2 altavoces en las puertas traseras

Peugeot Connect SOS & Assistance y Peugeot Teleservices*

SOS & Assistance (e-Call): Llamada de emergencia automática de emergencia o al pulsar el botón SOS con conexión directa con la Plataforma de soporte PEUGEOT (24h/24 7d/7)

Teleservices : Detección de intervención técnica o mantenimiento periódico y envío de información a la red PEUGEOT para agendar una cita

ESPECIFICACIONES ELÉCTRICAS

Cable de alimentación modo 3 trifásico de 22 kW

Cargador embarcado de 7,4 kW monofásico



Los servicios "SOS&Assistance" y Peugeot "Teleservices" van incluidos en el pack Connect ONE. El precio de este pack está incluido en el precio del vehículo. También están disponibles los servicios **Remote Control**, **e-Remote Control (vehículos LEV)** y **Connected Navigation** (en caso de que el vehículo disponga de la opción de Navegación conectada TomTom® con los servicios TomTom® Traffic: aviso de radares, precio de carburantes, parkings, tiempo y búsquedas locales), se incluyen en el paquete **Connect PLUS**. Connect PLUS está incluido en el precio del vehículo durante un periodo de 6 meses desde la fecha de inicio de la garantía y requiere de suscripción y activación por parte del cliente. Después de dicho periodo gratuito, Connect PLUS estará disponible mediante suscripción. Más información sobre los servicios Remote Control y e-Remote Control en la página 27 de este documento.

STYLE ACABADO

Equipamientos adicionales al equipamiento de serie

SEGURIDAD

Nueva firma luminosa PEUGEOT. Faros con tecnología LED y luces diurnas LED en forma de 3 garras

Firma luminosa trasera en forma de 3 garras y luz de freno LED / luces de emergencia e intermitentes halógenas

DISEÑO EXTERIOR

Elementos de diseño

Nueva parrilla delantera en negro brillante con embellecedor superior en negro granulado

* Paragolpes delantero y traseros color carrocería

* Marco de ventanas en negro

* Carcasas de los retrovisores del color Negro brillante

Embellecedor negro brillante entre las luces posteriores. Faldones traseros inferior y superior en negro granulado (faldón trasero inferior negro brillante en versiones eléctricas)

Alerón negro brillante

Nueva insignia 'STYLE' gris y perfiles naranja Sunrise (junto a ventanilla trasera).

DISEÑO INTERIOR

Elementos de diseño

Salpicadero con decoración inyectada "Carbono", banda decorativa en negro brillante y embellecedor cromado

Paneles de puertas delanteras con decoración inyectada "Carbono" con embellecedor negro mate

Reposabrazos de puertas delanteras y traseras de tela "chiné" gris Baladin.

Cabina y techo interior en tono claro

Volante compacto de cuero con controles multimedia integrados



STYLE

ACABADO

PEUGEOT 208

Equipamientos adicionales al equipamiento de serie

CONFORT

Llave de 3 botones (3er botón encendido luces) + llave de seguridad

Climatización manual

Freno de mano mecánico

Retrovisor interior manual día / noche

Retrovisores exteriores calefactables con reglaje eléctrico y plegado manual

3 asideros retráctiles (1 pasajero delantero y 2 detrás)


Peugeot i-Cockpit® con cuadro de mandos analógico de 8,89 cm (3,5'') en color

Luneta trasera calefactada

Iluminación interior

Iluminación de techo delantero (1 lámpara y 2 luces de lectura)

Iluminación de maletero



GUARNECIDO Y ASIENTOS

Tapicería "Renzo" con tela de refuerzo "Rimini" y costuras en NARANJA SUNRISE.

LLANTAS Y RUEDAS

Embellecedor de rueda de 16'' 'MONTI'

Gris con barniz brillante y negro granulado

MULTIMEDIA

Pantalla táctil central de 25,4 cm (10'') SD & Bluetooth Radio

Radio digital

Bluetooth®, Mirror Screen inalámbrico (Apple CarPlay™ / Android Auto™)

Toggles Switches

1 USB Tipo C (Data+Carga) en la consola central



Imágenes no contractuales

STYLE ACABADO

Equipamientos adicionales al equipamiento de serie

ESPECIFICACIONES ELÉCTRICAS

Climatización automática monozona

Reposabrazos central con freno de mano eléctrico

1 USB tipo C (Carga) y 1 USB tipo A (Carga) para los pasajeros traseros

Selector de modo de conducción: Normal/Eco/Sport

Limpiaparabrisas automáticos



ALLURE ACABADO

PEUGEOT 208

Equipamientos adicionales al acabado STYLE

AYUDAS DE APARCAMIENTO

Sensores de aparcamiento delanteros

DISEÑO EXTERIOR

Elementos de diseño

Parrilla delantera en negro brillante con borlas decorativas en color de la carrocería y embellecedor superior e inferior en negro granulado

Faldón trasero superior en negro brillante e inferior en negro granulado

Antena con diseño aleta de tiburón

DISEÑO INTERIOR

Elementos de diseño

Salpicadero 'Slush' con decoración "Carbono" (excepto motor Gasolina 100 cv Man6 con decoración inyectada en "carbono")

Paneles de puertas delanteras con decoración inyectada en carbono, moldura en negro brillante y embellecedor 'Quartz'; paneles de puertas traseras inyectadas "Karsten"

Apoyabrazos de puertas delanteras y traseras en TEP PVC "Isabella" con costuras en color 'Quartz' y Tramontana

CONFORT

Climatización automática monozona

Consola alta con reposabrazos y freno de mano eléctrico

2 USB Tipo C en la consola delantera (1 USB CARGA y 1 USB DATA+CARGA)

1 USB tipo C (CARGA) y 1 USB tipo A (CARGA) para los pasajeros traseros

Mando de selección de Modo de Conducción (Normal/Eco en Caja Manual; Normal / Eco / Sport en Hybrid e-DCS6 y versiones eléctricas)



Imágenes no contractuales

ALLURE ACABADO

PEUGEOT 208

Equipamientos adicionales al acabado STYLE

CONFORT

Retrovisor interior electrocromo

Retrovisores exteriores calefactables, reglaje y plegado eléctrico

Limpiaparabrisas automáticos

Peugeot i-Cockpit® 2D de 25,4 cm (10")

Cristales traseros y luneta sobretintadas

GUARNECIDO Y ASIENTOS

CASUAL LOMSA con banda central TEP PVC Isabella y costuras QUARTZ y TRAMONTANA

RUEDAS Y LLANTAS

Llanta de aleación de 16" 'NOMA' diamantada bitono color negro y barniz brillante

MULTIMEDIA

Peugeot i-Connect

Radio Digital con pantalla central táctil de 25,4 cm (10") HD personalizable Bluetooth®, Mirror Screen inalámbrico (Apple CarPlay™ / Android Auto™), Wifi 1 USB tipo C (DATA+CARGA) y 1 USB Tipo C (CARGA) en la consola delantera + 2 en la consola trasera (1 tipo A y 1 tipo C CARGA)

ESPECIFICACIONES ELÉCTRICAS

Arranque manos libres



ACABADO

Equipamientos adicionales al acabado ALLURE

SEGURIDAD

Faros delanteros FULL LED con ajuste de altura automático y conmutación automática de luces de carretera

Firma luminosa trasera en forma de 3 garras, luz de freno, luces de emergencia e intermitentes LED

Cámara de aparcamiento trasera HD

DISEÑO EXTERIOR

Embelledor de ventanas negro brillante

Faldón trasero superior e inferior en negro brillante

Embelledor de paso de rueda en negro brillante

Umbrales de puerta de aluminio con letras PEUGEOT

DISEÑO INTERIOR

Salpicadero 'Slush' con decoración "Carbón", banda decorativa en negro brillante, embellecedor cromado y tira luminosa. Pespuntes en verde Adamite y Tramontana

Paneles de puertas delanteras TPE sobremoldeadas en "Carbón", moldura negra brillante y tira de luz.
 Paneles de puertas traseras inyectadas en 'Karsten' y molduras en negro brillante
 Apoyabrazos de las puertas delanteras y traseras TEP "Isabella" con pespuntes verde Adamite

Cabina y techo interior en negro

Alfombrillas delanteras y traseras

Volante compacto de cuero con controles multimedia integrados y emblema GT

Pedales de aluminio



ACABADO

Equipamientos adicionales al acabado ALLURE

CONFORT

Acceso y arranque manos libres

4 asideros retráctiles

Smart Drive. Paquete de iluminación interior con 8 colores (ligados a los modos de conducción)

Peugeot i-Cockpit® 3D de 25,4 cm (10'')

Iluminación interior

Parasol delantero con espejo de cortesía e iluminación LED.
Iluminación LED del espacio de almacenamiento delantero y de zona de reposapiés

GUARNECIDO Y ASIENTOS

Tapicería BELOMKA con acompañamiento TEP "Isabella" Mistral y pespunte en verde Adamite y Tramontana

Asiento de pasajero delantero con ajuste de altura manual

RUEDAS Y LLANTAS

Llanta de aleación de 17" YANAKA en dos tonos diamantada con barniz negro brillante



LLANTAS



Embellecedor de rueda de 16"

MONTI

Gris con barniz brillante y negro granulado

Serie en STYLE



Llanta de aleación de 16"

NOMA

Bitono con barniz brillante y Negro orbital

Serie en ALLURE



Llanta de aleación de 17"

YANAKA

Bitono con barniz brillante y negro orbital e inserciones negro mate

Serie en GT

PINTURAS DE CARROCERÍA

COLORES METALIZADOS



Amarillo Agueda
Serie



Gris Artense



Gris Selenium



Negro Perla Nera

COLORES ESPECIALES



Rojo Elixir



Blue Vertigo

COLORES OPACOS



Blanco Banquise

GUARNECIDOS



Tapicería RENZO con tela Rimini y costuras naranja Sunrise.

Serie en STYLE



CASUAL LOMSA con banda central TEP PVC Isabella y costuras QUARTZ y TRAMONTANA

Serie en ALLURE

GUARNECIDOS



Tapicería BELOMKA con acompañamiento TEP "Isabella" Mistral y pespunte en verde Adamite y Tramontana

Serie en GT



Tapicería Alcantara® Mistral ICONIUM TEP Isabella trimateria, y costuras verde Adamite

Opcional en GT

PACKS Y OPCIONES

	STYLE	ALLURE	GT
CONFORT			
Pack Access: Acceso y Arranque manos libres + Cargador de Smartphone inalámbrico de 15W	Consulta los dispositivos compatibles con el cargador de smartphone en tu punto de venta	○	-
Techo cielo panorámico con cortinilla interior manual			○
AYUDAS A LA CONDUCCIÓN			
Pack Drive Assist: Control de cruceo adaptativo con función 30 km/h	Disponibles solo con cajas manuales	○ / ⁽¹⁾	-
Pack Drive Assist Plus: Conducción semiautónoma (Nivel 2) Control de cruceo adaptativo con función Stop & Go Asistente de mantenimiento en carril (Lane Positioning Assist)	Disponibles solo con cajas automáticas y E-208	○	○
MULTIMEDIA Y NAVEGACIÓN			
Pack Visión & Navegación Visiopark 2: Cámara frontal y trasera HD con reproducción desde la pantalla central (se muestra una vista aérea panorámica de 360° del entorno del vehículo) + Asistente pasivo de ángulo muerto y luz de bienvenida en los retrovisores exteriores Peugeot I-connect® Advanced: Navegación 3D conectada con pantalla de 25,54 cm (10") HD, Asistente de Voz 'OK PEUGEOT' Servicios de Navegación Conectada TomTom® Traffic (precio de gasolina, Parking, tiempo, búsquedas locales) y aviso de zonas de peligro, incluidos durante 6 meses 4 tomas USB (2 para los pasajeros traseros)		○	
Pack Visión & Navegación + Cargador de Smartphone inalámbrico 15 W			○

Los servicios **Remote Control**, **e-Remote Control (vehículos LEV)** y **Connected Navigation** (en caso de que el vehículo disponga de la opción de Navegación conectada TomTom® con los servicios TomTom® Traffic: aviso de radares, precio de carburantes, parkings, tiempo y búsquedas locales), se incluyen en el paquete **Connect PLUS**. Connect PLUS está incluido en el precio del vehículo durante un periodo de 6 meses desde la fecha de inicio de la garantía y requiere de suscripción y activación por parte del cliente. Después de dicho periodo gratuito, Connect PLUS estará disponible mediante suscripción. Más información sobre los servicios Remote Control y e-Remote Control en la página 27 de este documento.

(1) BEV / ICE

● : serie ○ : opción - : no disponible

PACKS Y OPCIONES

	STYLE	ALLURE	GT
LLANTAS Y RUEDAS			
Kit de reparación de neumáticos Con compresor de 12 V y producto de sellado	○	○	-/○ ⁽¹⁾
Premontaje rueda de recambio para llanta NOMA		○/-(¹⁾)	
Premontaje rueda de recambio para embellecedor MONTI	○/-(¹⁾)		
DISEÑO EXTERIOR			
Techo negro 'Black Diamond'			○
		No disponible con el color de carrocería Negro Perla Nera	
GUARNECIDO Y ASIENTOS			
Pack Exclusivo Alcántara Guarnecido Alcántara® Mistral ICONIUM trimateria con acompañamiento Isabella TEP / acabado Alcántara en negro con costuras en verde Adamite Asiento del conductor con ajuste eléctrico, calefactado y con masaje Asiento del copiloto calefactado con ajuste de altura manual			○
ENTORNO ELÉCTRICO			
Cargador embarcado trifásico de 11 KW	-/○ ⁽¹⁾	-/○ ⁽¹⁾	-/○ ⁽¹⁾
Bomba de calor	-/○ ⁽¹⁾	-/○ ⁽¹⁾	-/○ ⁽¹⁾

(1) BEV / ICE

● : serie ○ : opción - : no disponible

COLORES DE CARROCERÍA

	STYLE	ALLURE	GT
Blanco Banquise	○	○	○
Amarillo Águeda	●	●	●
Gris Artense	○	○	○
Gris Selenium	-	○	○
Negro Perla Nera	○	○	○
Rojo Elixir	-	○	○
Azul Vértigo	-	○	○

(1) BEV / ICE

● : serie ○ : opción - : no disponible

DETALLES DEL EQUIPAMIENTO



PEUGEOT i-Connect® Advanced

PEUGEOT i-Connect® Advanced ofrece una experiencia tecnológica completa gracias a la navegación conectada TomTom® (1).

Para una legibilidad óptima, el mapa puede mostrarse en pantalla completa sobre la pantalla central táctil HD de 25,4 cm (10") y actualizarse de forma automática 'over the air' (una vez al mes). Además, podrás personalizar sus 'widgets' y navegar como lo haces con tu tablet o tu teléfono móvil.

Y con el asistente de voz "OK PEUGEOT" (1), mejora tu seguridad al volante y el confort de uso. Por último, para ayudarte un poco más, PEUGEOT i-Connect® Advanced ofrece documentación útil y tutoriales de tu vehículo.

(1) *Los servicios de Navegación Conectada y el asistente vocal 'OK PEUGEOT' son gratuitos durante 6 meses. A partir de esta fecha se requiere suscripción a CONNECT PLUS.



Pack DRIVE ASSIST PLUS

Drive Assist Plus (1) permite una conducción semiautónoma de nivel 2. Incluye el sistema de posicionamiento en carril (2) y el control de crucero adaptativo con función Stop & Go (3), que adapta automáticamente la velocidad a la del vehículo de delante incluso si éste se detiene, manteniendo siempre una distancia de seguridad.

- (1) Disponible como opción o no disponible según la versión.
- (2) Sistema que mantiene el vehículo en una posición concreta en el carril seleccionada por el conductor.
- (3) Funciona con un radar situado en el centro del parachoques delantero y una cámara en la parte superior del parabrisas.

ESPECIFICACIONES TÉCNICAS

	GASOLINA		HYBRID	
	Gasolina 75 S&S BVM5	Gasolina 100 S&S BVM6	Hybrid 100*	Hybrid 136
MOTORES				
Potencia fiscal (CVF)	8,73	8,73	8,73	8,73
Cilindrada (cm ³)	1 199	1 199	1 199	1 199
Número de cilindros / Posición	3 en línea	3 en línea	3 en línea	3 en línea
Número de válvulas por cilindro	4	4	4	4
Potencia máxima (kW ECE / cv ECE a rpm)	55 / 75 a 5 750	75 / 100 a 5 500	74 / 100 a 5 500	100 / 136 a 5 500
Par máximo (Nm ECE a rpm)	118 / 2 750	205 / 1 750	205 / 1 750	230 / 1 750
Stop & Start	Sí	Sí	Sí	Sí
Norma de descontaminación	EURO 6d	EURO 6d	EURO 6d	EURO 6d
Tipo de inyección	Directa	Directa	Directa	Directa
Intervalo de mantenimiento	20 000 km o 1 año	20 000 km o 1 año	25 000 km o 1 año	25 000 km o 1 año
TRANSMISIONES				
Tipo	Manual	Manual	Automática	Automática
Número de marchas	5	6	6	6
BATERÍA				
Tecnología	-	-	Lithium-ion	Lithium-ion
Número de módulos	-	-	12	12
Capacidad útil (kWh)	-	-	0,432/ 0,890	0,432/ 0,890
Peso (kg)	-	-	-	-
Voltaje (V)	-	-	48	48

*Datos WLTP en proceso de homologación.

Emisiones de CO₂ WTLTP (Reglamento UE 2017/948) mixtas (mínimas - máximas) para la versión básica sin opciones de cada motor. Estos valores pueden variar en función del equipamiento específico, las opciones y los tipos de neumáticos. Ponte en contacto con tu punto de venta para obtener más información o visita la web <http://wltp.peugeot.es>

ESPECIFICACIONES TÉCNICAS

	GASOLINA		HYBRID	
	Gasolina 75 S&S BVM5	Gasolina 100 S&S BVM6	Hybrid 100*	Hybrid 136*
MASAS Y CARGAS				
Peso en vacío (kg)	1033	1 090	1 220	1228
Masa total autorizada con carga (kg)	1 510	1 595	1 690	1690
Masa máxima remolcable (kg)	500	1 200	1 200	1200
Masa máxima autorizada en circulación (kg)	2 010	2 795	2 890	2 890
PRESTACIONES (Solo con conductor)				
Velocidad máxima (km/h)	165	194	193	210
0 -100 k/h (s)	13,2	10,1	9,8	8,1
1 000 m salida en parada (s)	34,6	31,4	31,2	29
80 a 120 k/h 5ª marcha	13,4	9,5	7,1 (en modo Normal)	5,7 (en modo Normal)
80 a 120 k/h 6ª marcha	19,4	13		
CONSUMOS Y EMISIONES WLTP				
Consumo combinado WLTP – mínimo (l/100km)	5,4	5,2	4,5	4,6
Consumo combinado WLTP - máximo (l/100km)	5,4	5,3	4,6	4,7
Emisiones combinadas CO ₂ WLTP - mínimas (g/km)	120	116	101	102
Emisiones combinadas CO ₂ WLTP - máximas WLTP (g/km)	120	119	104	105
RUEDAS				
Tipo de ruedas (serie u opción, depende de la versión)	195/55 R16 H	195/55 R16 H	195/55 R16 H	
	-	205/45 R17 H	205/45 R17 H	205/45 R17 H
FRENOS Y SUSPENSIONES				
Frenos delanteros / Frenos traseros	Discos 266 x 22 mm / Tambor 8"	Discos 283 x 26 mm / Discos 249 x 10 mm tambor de 8" con freno de mano manual	Discos 283 x 26 mm / Discos 249 x 10 mm Tambor de 9" con freno de mano manual	Discos 283 x 26 mm / Discos 249 x 10 mm
Suspensión delantera / trasera	Pseudo McPherson / traviesa deformable			

*Datos WLTP en proceso de homologación.

Emisiones de CO₂ WLTP mixtas mínima-máxima en el motor para la versión básica sin opciones. Las emisiones de CO₂ del vehículo dependen de la versión elegida, el equipamiento, las opciones y los tipos de neumáticos específicos. No olvides ponerte en contacto con tu punto de venta para obtener más información. Más información en www.peugeot.es

ESPECIFICACIONES TÉCNICAS

ELÉCTRICO

Motor Eléctrico 136cv (100 kW)

Motor Eléctrico 156cv (115 kW)

MOTOR

Potencia fiscal (CVF)	11,06	12,03
Tecnología	Síncrono de imanes permanentes	Síncrono híbrido
Potencia máxima (kW ECE / hp CEE at rpm)	100 / 136 a 5 500	115 / 156 entre 4 500 y 7 000
Par máximo (Nm ECE at rpm)	260 / 300 a 3 674	260 / 500 a 4 060

TRANSMISIONES

Tipo	Automática	Automática
Número de marchas	Una	Una

BATERÍA

Tecnología	Lithium-Ion	Lithium-Ion
Número de módulos	18	17
Capacidad útil (kWh)	46,3	48,1
Peso (kg)	345	340
Voltaje (V)	400	376
Intervalo de mantenimiento	25 000 km o 2 años	25 000 km o 2 años

MASAS Y CARGAS

Masa en vacío (kg)	1 455	1 455
Masa total autorizada con carga (kg)	1 910	1 910
Masa máxima remolcable (kg)	-	-

PRESTACIONES (solo con conductor)

Velocidad máxima (km/h)	150 (Modo Sport)	150 (Modo Sport)
0 -100 k/h (s)	9,0	8,2
1 000 m salida en parada (s)	31,5	30,7
30 a 60 k/h en modo Normal (s)	2,0	2,0
60 a 90 k/h en modo Normal (s)	3,3	2,7
80 a 120 k/h en modo Normal (s)	6,6	5,3

Las cifras de autonomía y consumo eléctrico mencionadas cumplen con el procedimiento de prueba WLTP. Pueden variar según las condiciones reales de uso y diferentes factores como: velocidad, confort térmico a bordo del vehículo, estilo de conducción y temperatura exterior. El tiempo de carga depende en particular de la potencia del cargador embarcado, el cable de carga y el tipo y la potencia de la estación de carga utilizada. Ponte en contacto con tu punto de venta para obtener más información o visita <http://wltp.peugeot.es>


ESPECIFICACIONES TÉCNICAS

	ELÉCTRICO	
	Motor Eléctrico 136cv (100 kW)	Motor Eléctrico 156cv (115 kW)
AUTONOMÍA Y CONSUMOS		
Autonomía eléctrica mixta WLTP (km) min-max	351 – 363	409-400
Autonomía eléctrica urbana WLTP (km) min-max	476 - 498	542-552
Consumo eléctrico mixto WLTP (kWh/ 100 km) min-max	15,4 -16	14,1-14,4
Consumo urbano mixto WLTP (kWh / 100 km) min-max	11,2-11,8	10,4-10,6
CARGA (a 20°C del 20% al 80%)		
Capacidad máxima AC (kW)	11	11
Capacidad máxima DC (kW)	100	100
Tiempo de carga en un enchufe reforzado de 3.2 kW AC (h)	10h30	10h30
Tiempo de carga en un enchufe en estación de carga de 7.4 kW AC; cargador embarcado de 7.4 kW / 11 kW (h)	4h30 / 4h30	4h25 / 4h25
Tiempo de carga en estación de carga de 11 kW AC; con cargador embarcado de 7.4 kW / 11 kW (h)	9h05 / 3h05	9h05 / 2h55
Tiempo de carga en cargador superrápido 100 kW DC (h)	25 min	30 min
RUEDAS		
Tipo de ruedas (serie u opción, depende de la versión)	195/55 R16 H	195/55 R16 H
	205/45 R 17H	205/45 R17 H
Frenos delanteros / Frenos traseros	Discos 283 x 26 mm / Discos 268 x 12 mm	Discos 283 x 26 mm / Discos 268 x 12 mm
Suspensión delantera	Pseudo McPherson	Pseudo McPherson
Suspensión trasera	Tren trasero con barra Panhard	Tren trasero con barra Panhard

Las cifras de autonomía y consumo eléctrico mencionadas cumplen con el procedimiento de prueba WLTP. Pueden variar según las condiciones reales de uso y diferentes factores como: velocidad, confort térmico a bordo del vehículo, estilo de conducción y temperatura exterior. El tiempo de carga depende en particular de la potencia del cargador embarcado, el cable de carga y el tipo y la potencia de la estación de carga utilizada. Ponte en contacto con tu punto de venta para obtener más información o visita <http://wltp.peugeot.es>


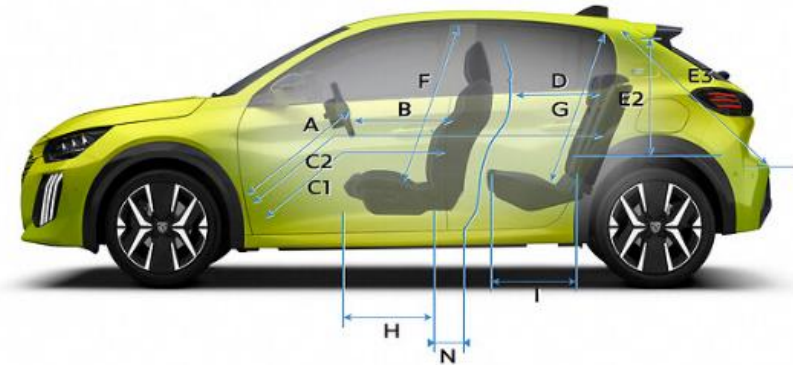
DIMENSIONES (mm) – 208

EXTERIOR E INTERIOR



DIMENSIONES (mm) – 208

EXTERIOR E INTERIOR



A	720
B	640
C1	885
C2	1697
D	812
E	674
E1	1018
E2	536
E3	749
F	886 (877 - Cielo)
G	857
H	563
I	541
J	1360
K	1382
L	1319
M	1350
N	239



309 L Electric
352 L Petrol / Hybrid



342 L Electric
387 L Petrol / Hybrid



779 L Electric
824 L Petrol / Hybrid



1118 L Electric
1163L Petrol / Hybrid

ELIGE TU CONTRATO

CONTRATOS DE SERVICIO PEUGEOT SERENITY

HASTA 7 AÑOS DE TRANQUILIDAD

Peugeot Serenity, una variedad de contratos de Servicio diseñados para su tranquilidad...

1/ GARANTÍA EXTENDIDA



Asistencia en caso de avería y accidente las 24 horas del día, los 7 días de la semana, con servicio de asistencia en caso de avería o remolque de su vehículo si no puede repararse in situ, o en caso de accidente o pinchazo. También el repostaje incorrecto en caso de vehículo comercial.



La asunción de responsabilidad, piezas y mano de obra, por problemas mecánicos o eléctricos más allá del periodo de garantía contractual.



Viaje de vuelta a domicilio o continuación del viaje en tren de primera clase o avión de clase económica (solo si se encuentran a más de 100 km de su domicilio para tren o más de 500 km para billete de avión)

2/ MANTENIMIENTO Y SOPORTE



Mantenimiento: asunción de la responsabilidad de las operaciones relacionadas con el plan de mantenimiento de su vehículo, recomendado por Automóviles PEUGEOT según se indica en el libro de mantenimiento.

3/ GARANTÍA Y MANTENIMIENTO

La incorporación de los servicios y opciones de los Packs de Extensión y Mantenimiento.

4/ PRIVILEGIO

Incluye servicios de Garantía y Mantenimiento más:



Sustitución de piezas de desgaste, incluida la mano de obra (excluidos los neumáticos opcionales), por piezas 100% homologadas PEUGEOT.



El préstamo de un vehículo durante una operación de mantenimiento (previa llamada 48 horas antes de la cita).



La posibilidad de enriquecer el contrato con opciones como la sustitución de neumáticos, mantenimiento específico para vehículos de alto uso (condiciones severas de uso mencionadas en el libro de mantenimiento).



Inspección técnica previa y 1ª inspección técnica obligatoria (para contratos de 48 y más).

LOS SERVICIOS PEUGEOT

- > La seguridad de un presupuesto del coche controlado.
- > La posibilidad de suscribir tu contrato durante la duración de la garantía comercial de tu PEUGEOT.
- > Flexibilidad: si cambias tus hábitos de conducción, puedes ampliar el kilometraje o la duración de tu contrato.

PEUGEOT ESTÁ A TU SERVICIO


PACKS SERVICIOS CONECTADOS

PACK SERVICIOS CONECTADOS	CONTENIDO		DURACIÓN	SUSCRIPCIÓN y ACTIVACIÓN
ONE	PEUGEOT SOS TELEMANTENIMIENTO	<ul style="list-style-type: none"> ✔ Llamada de emergencia ✔ Asistencia en carretera ✔ Telemantenimiento ✔ Informe de estado del vehículo (correo) ✔ Registro digital posventa 	PEUGEOT SOS de por vida Resto 10 años <small>(excepto Peugeot Assistance)</small>	Activación de Telemantenimiento una vez incluido el VIN
PLUS	NAVEGACIÓN CONECTADA (En caso de que el vehículo tenga navegación)	<ul style="list-style-type: none"> ✔ Envío al navegador desde App MyPeugeot ✔ Búsqueda de Puntos de Interés ✔ Última milla ✔ Búsqueda de aparcamiento ✔ Información meteorológica online ✔ Actualización mapas "OVER THE AIR" ✔ Información estaciones de servicio ✔ EV routing ✔ Reconocimiento de comandos de voz ✔ Rádares 	6 meses sin coste	Suscripción y activación a la entrega del vehículo. Requiere haber incluido el VIN.
	REMOTE SERVICES <small>(algunas funcionalidades son específicas de vehículos eléctricos o híbridos enchufables)</small>	<ul style="list-style-type: none"> ✔ Apertura y cierre de puertas remoto ✔ Encendido de luces remoto ✔ Accionamiento remoto de claxon ✔ Estado de carga de la batería ✔ Programación remota de la carga ✔ Programación remota del aire acondicionado 		

PARA ESTAR CONECTADO CON LA MARCA

MYPEUGEOT

Encuentra tu espacio personal **MYPEUGEOT** en tu smartphone, para consultar tus contratos, seguir tu plan de mantenimiento y beneficiarte de numerosas ventajas



Descarga **MYPEUGEOT** con el siguiente código QR

PARA SIMPLIFICAR TU VIDA

PARA CONDUCIR CON TRANQUILIDAD

Peugeot Assistance*

Asistencia gratuita en caso de avería o accidente. Asistencia inmediata las 24 horas del día, los 7 días de la semana

Chequeo gratuito

Durante verano e invierno, Peugeot te ofrece un chequeo gratuito de tu vehículo.

Inspección Pre-ITV gratuita

Peugeot te ofrece la inspección Pre-ITV gratuita para acudir con la máxima tranquilidad a la ITV.



Presupuesto y Cita online

en <https://cita-taller.peugeot.es/es-ES/cita-taller-peugeot> o en APP MyPeugeot.



* Servicio disponible si tu vehículo se encuentra dentro del periodo de garantía comercial



CONFIGURA
Y
COMPRA ONLINE