



# NUEVO PEUGEOT 5008

## Equipamientos y características

Vigente MARZO 2024



## PRINCIPALES EQUIPAMIENTOS DE SERIE POR ACABADO

ACTIVE PACK	ALLURE PACK	GT
<b>SEGURIDAD</b>		
<ul style="list-style-type: none"> <li>- 6 Airbags (frontales / laterales / de cortina)</li> <li>- Fijaciones ISOFIX en asientos de la segunda fila</li> <li>- Freno de estacionamiento eléctrico con asistente de ayuda en pendiente</li> <li>- <b>Faros Eco LED 'Peugeot LED Technology'</b></li> </ul>		<ul style="list-style-type: none"> <li>- <b>Faros 'Peugeot Full LED Technology' con iluminación de curva estática</b></li> </ul>
<b>AYUDAS A LA CONDUCCIÓN Y ASISTENTE DE APARCAMIENTO</b>		
<ul style="list-style-type: none"> <li>- Alerta activa de cambio involuntario de carril</li> <li>- Aviso de tiempo de conducción</li> <li>- Sensores de estacionamiento traseros</li> <li>- <b>Pack Safety*</b></li> <li>- Regulador / limitador de velocidad con recomendación de límite de velocidad</li> <li>- Visiopark 1*</li> </ul>	<ul style="list-style-type: none"> <li>- Pack Safety Plus *</li> </ul>	<ul style="list-style-type: none"> <li>- Sensores de estacionamiento delanteros y traseros</li> <li>- Pack Drive Assist *</li> <li>- <b>Pack Drive Assist Plus (solo EAT8) *</b></li> </ul>
<b>LLANTAS, ESTÉTICA EXTERIOR E INTERIOR</b>		
<ul style="list-style-type: none"> <li>- Llantas de aleación de 17" 'Chicago'</li> <li>- <b>Calandra cromada</b></li> <li>- Tiradores de puertas color carrocería</li> <li>- Retrovisores exteriores color negro</li> <li>- Arco de techo con acabado cromado</li> <li>- Protector de parachoques delantero cromado</li> <li>- Salpicadero y paneles de puerta interiores en aspecto carbono</li> <li>- Volante de cuero</li> <li>- Paneles de puerta estilo Carbono, con banda superior de PVC y ribete cromado satinado. Apoyabrazos de espuma con tejido Brumeo sin costuras</li> <li>- Interior y revestimiento de techo Negro Mistral</li> <li>- Faros traseros LED Fase 1</li> </ul>	<ul style="list-style-type: none"> <li>- <b>Llantas de aleación de 18" 'Detroit' Gris Storm diamantadas</b></li> <li>- Protector inferior de las puertas con inserciones de acero inoxidable</li> <li>- Barras de techo perfiladas de aluminio</li> <li>- Banda de paragolpes trasero cromado</li> <li>- <b>Nuevos Faros traseros LED</b></li> </ul>	<ul style="list-style-type: none"> <li>- <b>Llantas de aleación de 18" 'Detroit' Negro Onyx bitono diamantadas</b></li> <li>- <b>Calandra GT con diseño cromado gradual</b></li> <li>- <b>Monograma GT</b></li> <li>- Salidas de escape cromadas</li> <li>- Contorno inferior de ventanillas en acero inoxidable</li> <li>- Techo 'Black Diamond' (techo Negro Perla Nera)</li> <li>- Salpicadero y paneles de puerta interiores en Alcantara® y color 'Gris Greval'</li> <li>- Pedales y reposapie conductor en aluminio</li> <li>- Salpicadero con costuras</li> <li>- Volante plena flor perforado con anillos cromados y distintivo GT</li> <li>- Paquete de iluminación ambiental *</li> </ul>

**Pack Safety** Frenada automática de emergencia (Active Safety Brake) con Distance Alert

**Pack Safety Plus:** Frenada automática de emergencia (Active Safety Brake) con Distance Alert, alerta activa de cambio involuntario de carril + alerta de atención al conductor y Conmutación automática de luces de carretera

**Pack Drive Assist:** Frenada automática de emergencia nocturna (Active Safety Brake) con Distance Alert, Control de cruce adaptativo con función ACC 30 (en cajas manuales)

**Pack Drive Assist Plus :** Frenada automática de emergencia nocturna (Active Safety Brake) con Distance Alert, Control de cruce adaptativo con función Stop & GO (ACC Stop & GO), asistente de mantenimiento de posición en la vía (Lane Positioning Assist) en las cajas automáticas EAT8

**Visiopark 1 :** cámara de visión trasera con renderizado en la pantalla central de una vista trasera y de una vista cenital trasera del vehículo

**Paquete de iluminación ambiental:** Iluminación LED azul de las guías de los apoyabrazos de puerta delanteros (y portavasos en GT)

## PRINCIPALES EQUIPAMIENTOS DE SERIE POR ACABADO

ACTIVE PACK	ALLURE PACK	GT
<p><b>CONFORT</b></p> <ul style="list-style-type: none"> <li>- Climatizador automático bizona</li> <li>- Arranque Manos Libres</li> <li>- Elevalunas delanteros y traseros eléctricos impulsionales y con protección antipinzamiento</li> <li>- Selector de modo de conducción</li> <li>- Pack Visibilidad *</li> <li>- Retrovisores exteriores con ajuste eléctrico y calefactables</li> <li>- Retrovisores exteriores con plegado eléctrico y luz de bienvenida LED</li> <li>- Cierre centralizado de puertas con control remoto</li> <li>- Retrovisor interior electrocromo</li> </ul>	<ul style="list-style-type: none"> <li>- Acceso y Arranque manos libres</li> <li>- Ventanillas traseras y luneta sobretintadas.</li> </ul>	<ul style="list-style-type: none"> <li>- <b>Retrovisor interior electrocromo sin marco</b></li> <li>- <b>Driver Sport Pack</b></li> <li>- <b>Retrovisores exteriores con luz de bienvenida LED</b></li> <li>- <b>Sistema pasivo de vigilancia de ángulo muerto</b></li> <li>- <b>Cortinillas laterales en fila 2ª y mesita tipo avión en respaldo asientos delanteros.</b></li> </ul>
<p><b>GUARNECIDOS Y ASIENTOS</b></p> <ul style="list-style-type: none"> <li>- Tapicería de tela 'Meco'</li> <li>- 3 asientos independientes en la segunda fila</li> <li>- Reglaje en altura de los asientos de conductor y pasajero</li> <li>- 2 asientos abatibles y extraíbles en la tercera fila</li> </ul>	<ul style="list-style-type: none"> <li>- <b>Tapicería TEP de tela 'Colyn'</b></li> </ul>	<ul style="list-style-type: none"> <li>- <b>Tapicería MiTEP Belomka</b></li> </ul>
<p><b>MULTIMEDIA &amp; NAVEGACIÓN</b></p> <ul style="list-style-type: none"> <li>- <b>Combinado digital en posición alta</b></li> <li>- Pantalla táctil capacitiva de 20,3 cm (8") con comandos 'Toggles Switches'</li> <li>- Mirror Screen</li> <li>- Radio Digital (DAB), 6 altavoces, MP3, Bluetooth, kit manos libres, 1 entrada de USB</li> </ul>	<ul style="list-style-type: none"> <li>- Pantalla táctil capacitiva de 10" HD</li> <li>- Navegación Conectada 3D *</li> </ul>	<ul style="list-style-type: none"> <li>- <b>Dos entradas USB en la segunda fila</b></li> </ul>

**Navegación Conectada 3D:** Servicios de Navegación conectada TomTom® Traffic, información del tráfico en tiempo real, actualización de la cartografía en tiempo real, reconocimiento de zonas de peligro (servicios gratuitos durante los 6 primeros meses). Conexión directa vía BTA o vía smartphone (en ausencia de BTA)

**Pack Visibilidad:** encendido automático de luces + limpiaparabrisas automático + retrovisor interior electrocromo + iluminación de acompañamiento (follow me home automático)

# EQUIPAMIENTOS

ACTIVE PACK	ALLURE PACK	GT
----------------	----------------	----

## SEGURIDAD

Advanced Grip Control: ESP con 5 modos de adherencia + Hill Assist Descent Control (HADC) + Llantas de aleación de 18" LOS ANGELES Gris Haria Brillante 225/55 R18 con neumáticos 3PMSF Goodyear. Incluye predisposición para rueda de repuesto, sin kit de reparación de pinchazos. (No disponible en cajas de cambio manual, HYBRID y PLUG-IN HYBRID)	-	○	○
Airbags frontales y laterales conductor y copiloto (desconectable airbag frontal del copiloto con llave), airbags de cortina filas 1, 2 y 3	●	●	●
Alarma con superbloqueo (permétrica, volumétrica y con detección de robo por elevación)	○	○	○
Reposacabezas de seguridad regulables en altura y ajustables para los asientos del conductor y del pasajero delantero y los asientos laterales de la segunda fila	●	●	●
Cinturones de seguridad delanteros de tres puntos, regulables en altura, con pretensores y limitadores de fuerza	●	●	●
Cinturones de seguridad en las plazas laterales traseras de tres puntos, con pretensores y limitadores de fuerza	●	●	●
Control dinámico de estabilidad CDS con aintipatinaje electrónico ASR	●	●	●
Detección de subinflado indirecta	●	●	●
Tornillos Antirrobo <sup>(1)</sup>	-	○	○
Fijaciones infantiles ISOFIX en 3 plazas traseras	●	●	●
Freno de estacionamiento eléctrico con ayuda en pendiente	●	●	●
Indicador de marcha recomendada	●	●	●
Kit de reparación de pinchazos: compresor de 12 voltios, cartucho de sellador, argolla de remolque, cuñas para freno de mano eléctrico ( <i>excepto si equipa "Predisposición para rueda de repuesto"</i> )	●	●	●
PACK Enganche de remolque desmontable con arnés de 13 vías y control de estabilidad de remolque	○	○	○
<b>Faros ECO LED 'Peugeot LED Technology' con luces diurnas LED</b>	●	●	-
<b>Faros 'Peugeot Full LED Technology' con corrección automática de tono, función estática de curva, 'Modo Niebla' y luces diurnas LED con los intermitentes integrados</b>	-	-	●
Predisposición para rueda de repuesto de galleta (2) (serie con Advanced Grip Control y Black Tone) (Sin kit de reparación de pinchazos)	○	○	○
Seguridad infantil eléctrica de ventanillas traseras	●	●	●
Sistema antibloqueo de ruedas ABS + Asistencia al frenado de emergencia + Repartidor electrónico de frenada REF	●	●	●
Bloqueo automático de todos los elementos de apertura durante la conducción	●	●	●

(1) Vinculado a la opción de alarma

(2) La rueda tipo galleta se comercializa como accesorio

# EQUIPAMIENTOS

ACTIVE PACK	ALLURE PACK	GT
-------------	-------------	----

## AYUDAS A LA CONDUCCIÓN

Aviso de tiempo de conducción	•	•	•
<b>Pack Safety:</b> Active Safety Brake (frenada automática de emergencia) con Distance Alert (alerta de riesgo de colisión)	•	-	-
<b>Pack Safety Plus:</b> Frenada automática de emergencia (Active Safety Brake) con Distance Alert, Alerta activa de cambio involuntario de carril y Conmutación automática de luces	-	•	•
Sistema pasivo de vigilancia de ángulo muerto	-	-	•
<b>Pack Drive</b> Regulador / limitador de velocidad, alerta de tiempo de conducción, reconocimiento extendido de señales de tráfico, alerta activa de cambio involuntario de carril	•	•	•
<b>Pack Drive Assist:</b> Frenada automática de emergencia nocturna (con vídeo y radar) y Control de Crucero Adaptativo con función ACC 30 <sup>(1)</sup>	-	○	•
<b>Pack Drive Assist Plus:</b> Control de Crucero Adaptativo con función Stop & GO (ACC Stop & GO), frenada automática de emergencia nocturna (vídeo y radar) y asistente de mantenimiento de posición en la vía (Lane Positioning Assist) <sup>(2)</sup>	-	○	•

## ASISTENTE DE APARCAMIENTO

Sensores de estacionamiento traseros	•	•	•
Sensores de estacionamiento delantero	○	○	•
Visiopark 1 (cámara de visión trasera con renderización en la pantalla táctil de una vista trasera y de una vista cenital trasera del vehículo)	•	•	•

## LLANTAS Y RUEDAS

- Llantas de aleación de 17" 'Chicago' / ruedas Michelin Primacy 4 Clase A 215/65 R17	•	-	-
- <b>Llantas de aleación de 18" 'Detroit' Gris Storm diamantadas</b> / ruedas Michelin ePrimacy Clase A+ 225/55 R18	-	•	-
- <b>Llantas de aleación de 18" 'Detroit' Negro Onyx bitono diamantadas</b> / ruedas Michelin ePrimacy Clase A+ 225/55 R18	-	-	•
Llantas de aleación de 18" 'Los Angeles' bitono diamantadas con neumáticos Goodyear 3PMSF 225/55 R18 <sup>(3)</sup>	-	○	○
- Llantas de aleación de 19" 'San Francisco' Negro Onyx mate bitono diamantadas. Ruedas Michelin Primacy 3 Slimline Clase A 205/55 R19	-	-	○
Llantas de aleación de 19" 'Washington' bitono diamantadas Negro Onyx Black Mist con neumáticos Michelin Primacy 3 'Slimline' 205/55 R19 <sup>(4)</sup>	-	-	○

(1) Disponible en cajas manuales

(2) Disponible en cajas automáticas

(3) Vinculado a la opción Advanced Grip Control. (No disponible en cajas de cambios manual) Neumáticos 3PMSF (Three Peak Mountain Snow Flake)

(4) Vinculado a Black Tone



Llantas 17" 'Chicago' Serie Active Pack



Llantas 18" 'Detroit' Gris Storm Serie Allure Pack



Llantas 18" 'Detroit' Negro Onyx Serie GT



Llantas 18" 'Los Angeles' (Disponibles con Grip control) (Opción)



Llantas 19" 'Washington' (Disponibles con Black Tone) (Opción)



Llantas 19" 'San Francisco' (Opción)

# EQUIPAMIENTOS

	ACTIVE PACK	ALLURE PACK	GT
<b>ESTÉTICA EXTERIOR</b>			
Banda de paragolpes trasero cromado	-	●	●
Barras de techo perfiladas de aluminio	-	●	●
Calandra cromada	●	●	-
Calandra GT con diseño cromado gradual	-	-	●
Salidas de escape cromadas	-	-	●
Retrovisores exteriores Negro Perla Nera	●	●	●
Faros traseros LED Fase 1	●	-	-
Nuevos Faros traseros LED	-	●	●
Embellecador del arco del techo cromado	●	●	●
Protector inferior de las puertas con inserciones de acero inoxidable	-	●	●
Contorno de ventanillas en acero inoxidable	-	-	●
Arcos de rueda en negro	●	●	●
Pintura metalizada gratuita GRIS ARTENSE	●	●	●
Pinturas metalizadas, pinturas especiales	○	○	○
Paragolpes delantero con banda inferior gris metalizada	●	●	●
Techo 'Black Diamond' (techo Negro Perla Nera)	-	○	●
<b>BLACK TONE: Rejilla y bloque Peugeot trasero en color cromado Dark. Alerón trasero e inserciones frontales en negro brillante. Barras de techo con perfil negro Llantas de 19 " Washington negro Onyx Black Mist. Portón trasero motorizado Tira de paragolpes trasero negro brillante (3) Incluye predisposición para rueda de repuesto (sin kit de reparación de pinchazos)</b>	-	-	○

## ESTÉTICA INTERIOR

Decoraciones interiores cromadas (bordes del salpicadero, paneles de puertas, borde de pantalla táctil)	●	●	●
Decoraciones de salpicadero y paneles de puerta en aspecto carbono	●	●	-
Decoraciones de salpicadero y borde de paneles de puerta en Alcantara® Gris Grevat	-	-	●
Decoraciones de salpicadero y paneles de puerta en madera de tilo (opción disponible con cuero)	-	-	○
Habitáculo y revestimiento de techo Negro Mistral	●	●	●
Salpicadero con costuras	-	-	●
Pedales y reposapie de conductor en aluminio	-	-	●
Protector de umbral de puertas delanteras acero inoxidable	-	-	●
Tiradores de puertas delanteras en acero inox.	-	-	●
Alfombrillas delanteras y traseras	-	○	●
'Toggle Switches' cromados teclas estilo 'piano' de acceso a funciones básicas de la pantalla central	●	●	●
Volante de cuero	●	●	-
Volante de cuero plena flor perforado con anillos cromados y distintivo GT	-	-	●

# EQUIPAMIENTOS

## CONFORT

	ACTIVE PACK	ALLURE PACK	GT
Arranque manos libres	●	-	-
Acceso y Arranque Manos Libres	-	●	●
Apoyabrazos central delantero con apertura en mariposa y compartimento de almacenamiento iluminado y refrigerado	●	●	●
Climatizador automático bizona con salidas de aire en plazas traseras	●	●	●
Ganteras con iluminación	●	●	●
Dirección asistida eléctrica con columna de dirección regulable en altura y profundidad (mecánica)	●	●	●
Modo de conducción Eco para las motorizaciones con caja manual	●	●	●
Selector de modo de conducción: Eco o Sport para las motorizaciones con caja automática	●	●	●
Driver Sport Pack: Sonorización del motor amplificada, acelerador más reactivo, dirección asistida deportiva y cambios de marcha deportivos (en las motorizaciones con caja automática). Posibilidad de visualización de los parámetros en el combinado digital.	-	-	●
Iluminación interior LED: luces de techo	●	●	●
Limpiaparabrisas delantero 'Magic Wash'	●	●	●
Limpiaparabrisas trasero automático con marcha atrás	●	●	●
Portón trasero motorizado manos libres	-	○	○
Elevalunas delanteros y traseros eléctricos impulsionales y con protección antipinzamiento	●	●	●
Luneta trasera calefactable	●	●	●
Espejos de tocador iluminados	●	●	●
Peugeot i-Cockpit®: combinado digital 'Normally Black'* pantalla táctil capacitiva de 8" (20,3 cm) y volante compacto multifunción	●	●	-
Peugeot i-Cockpit®: combinado digital 'Normally Black'* , pantalla táctil capacitiva de 10" (25,4 cm) y volante compacto multifunción (1)	○ <sup>(1)</sup>	●	●
Pack de Iluminación Ambiental: Iluminación LED azul de las guías de los apoyabrazos de puerta delanteros (y portavasos para GT)	-	-	●
Pack Visibilidad: encendido de luces de cruce, limpiaparabrisas delantero y luces de acompañamiento automático y retrovisor interior antideslumbramiento	●	●	●
Lámparas de techo con 2 puntos de lectura delante y 2 puntos en la segunda y en la tercera fila (los puntos de luz de la tercera fila no están disponibles con el techo panorámico practicable)	●	●	●
Retrovisores exteriores con ajuste eléctrico y calefactables	●	●	●
Retrovisores exteriores abatibles automáticamente	●	●	●
Retrovisores exteriores con luz de acogida LED	-	-	●
Retrovisor interior sin marco	-	-	●
Techo solar panorámico practicable automático e iluminación de ambiente LED	-	-	○
Ventanas traseras sobretintadas	-	●	●

\*La tecnología Normally Black mejora el contraste para negros intensos y profundos y permite una legibilidad óptima sean cuales sean las condiciones de luminosidad.

(1) Ligado a la opción de Navegación 3D conectada



# EQUIPAMIENTOS

	ACTIVE PACK	ALLURE PACK	GT
<b>GUARNECIDOS &amp; ASIENTOS</b>			
Tapicería PNEUMA Mistral	●	-	-
Tapicería TEP & 'Colyn'	-	●	-
MiTEP Belomka Negro	-	-	●
Tapicería TEP & Alcantara® Mistral	-	-	○
Tapicería cuero 'Nappa' Mistral	-	○	○
Pack Cuero Nappa Rojo	-	-	○
Asientos independientes en segunda fila	●	●	●
2 asientos plegables y extraíbles en la tercera fila	●	●	●
Asientos de conductor y copiloto con regulación en altura manual	●	●	●
Asiento de conductor con reglaje lumbar manual	-	-	●
Asiento de copiloto manual con función plegado plano	-	-	●
Asiento del conductor calefactable, regulable en altura manualmente y con ajuste lumbar. Asiento copiloto calefactable, regulable en altura manualmente		-	○
Asientos delanteros ergonómicos [certificación AGR] con función masaje, calefactables, ajuste lumbar eléctrico y longitudinal manual. Regulación conductor eléctrica (8 posiciones y 2 memorizaciones). Asiento copiloto con regulación manual, ajuste eléctrico de inclinación y posibilidad de plegado plano.	-	-	○

\* Aktion Gesunder Rücken (Asociación Alemana para la salud de la espalda)

# EQUIPAMIENTOS

	ACTIVE PACK	ALLURE PACK	GT
<b>MULTIMEDIA &amp; NAVEGACIÓN</b>			
Entrada USB (en zona de conectividad)	●	●	●
2 Entradas USB de carga en la segunda fila	-	-	●
Toma 12V (x3: Zona de conectividad , parte trasera de la consola y de maletero)	●	●	●
Radio Digital Terrestre (DAB), bi-tuner compatible con MP3 y Bluetooth (con audio streaming y kit manos libres), con comandos en el volante, 4 altavoces y 2 tweeters, pantalla táctil capacitiva de 8" (20,3 cm)	●	-	-
Radio Digital Terrestre (DAB), bi-tuner compatible con MP3 y Bluetooth (con audio streaming y kit manos libres), con comandos en el volante, 4 altavoces y 2 tweeters, pantalla táctil capacitiva de 25,4 cm (10")	○	●	●
Función 'Mirror Screen' (Apple Carplay™ / Android Auto)	●	●	●
Navegación 3D conectada *	○	●	●
PEUGEOT Connect SOS & Assistance y Teleservicios SOS & Assistance: Llamada de emergencia automática o manual (mediante pulsación del botón SOS) y contacto directo con la plataforma de asistencia PEUGEOT (24h/24 - 7d/7) Teleservicios: Detección de intervención técnica o de operación de mantenimiento y transmisión a la Red Oficial PEUGEOT **	●	●	●

\* Servicios de navegación conectada TomTom® Traffic, información del tráfico en tiempo real, actualización de la cartografía en tiempo real, reconocimiento de zonas de peligro (servicios gratuitos durante los 6 primeros meses). Conexión directa vía BTA o vía smartphone (en ausencia de BTA).

\*\* Para todos los vehículos nuevos, equipados con caja telemática pedidos a partir del 3 de julio de 2023, los servicios "SOS&Assistance" y "Telemaintenance" van incluidos en el pack Connect ONE. El precio de este pack está incluido en el precio del vehículo. Los servicios "Remote Control, e-Remote Control (vehículos LEV) y Connected Navigation (en caso de disponer de navegación: Navegación conectada TomTom® (TomTom® Traffic, aviso de radares, precio de carburantes, parkings, tiempo y búsquedas locales))" están incluidos en el paquete Connect PLUS. Connect PLUS está disponible y va incluido en el precio del vehículo durante un periodo de 6 meses a contar desde la fecha de inicio de la garantía y requiere suscripción y

# PINTURAS & GUARNECIDOS

	ACTIVE PACK	ALLURE PACK	GT
<b>ACABADO</b>			
<b>Guarnecido</b>	Tejido PNEUMA Mistral	TEP & Tejido 'Colyn' Mistral	MITEP Belomka Negro
<b>Pespuntes</b>	Azul Celeste	Verde menta	Aikinite
<b>Alfombra / Suelo</b>	Mistral	Mistral	Mistral



**ACTIVE PACK**



**ALLURE PACK**



**GT**



**OPCIÓN ALCANTARA**



**OPCIÓN CUERO NAPPA**



**OPCIÓN CUERO NAPPA ROJO**

## PINTURAS METALIZADAS

ACABADO	ACTIVE PACK	ALLURE PACK	GT
Gris Artense	●	●	●
Gris Platinum	○	○	○
Negro Perla Nera	○	○	○
Azul Célebes	○	○	○

## PINTURAS ESPECIALES

Blanco Nacarado	○	○	○
-----------------	---	---	---

## TECHO 'BLACK DIAMOND'

Negro Perla Nera *	-	○	●
--------------------	---	---	---

\* Disponible con todas las pinturas excepto Negro Perla Nera

● : Serie    ○ : Opción    - : No disponible



# CARACTERÍSTICAS TÉCNICAS

	GASOLINA		
	PureTech 130 S&S BVM6 <sup>(1)</sup>	PureTech 130 S&S EAT8 <sup>(1)</sup>	HYBRID 136 eDCS6 <sup>(1)</sup>
<b>MOTORES</b>			
Potencia fiscal	8,73	8,73	8,73
Cilindrada (cm <sup>3</sup> )	1.199	1.199	1.199
Número de cilindros / Disposición	3 en línea	3 en línea	3 en línea
Número de válvulas por cilindro	4	4	4
Potencia máxima (kW CEE)	96 a 5 500	96 a 5 500	100 a 5 500
Par máximo (Nm CEE a rpm)	230 a 1 750	230 a 1 750	230 a 1 750
Stop & Start	Si	Si	No
Norma de descontaminación	EURO 6	EURO 6	EURO 6
Tipo de inyección	Directa	Directa	Directa
Intervalo de mantenimiento	25 000 km o <b>1 año</b>	25 000 km o <b>1 año</b>	25 000 km o <b>1 año</b>
Batería	-	-	Li-Ion 0,89kWh 48V

## TRANSMISIONES

Tipo	Manual	Automática	Transmisión eléctrica de doble embrague
Número de marchas	6	8	6

## MASAS Y CARGAS

Masa en orden de marcha (kg) (min/max)	1429 / 1544	1430 / 1576	1552 / 1702
Masa total autorizada con carga (kg)	2.140	2.160	2.250
Masa máxima remolcable (kg)	1.100	1.100	1.050
Masa máxima en circulación autorizada (kg)	3.240	3.260	3.300

## PRESTACIONES \*

Velocidad máxima (km/h)	188	188	200
0-100 km/h (s)	11,4	11,8	11,7
1.000 m salida parada (s)	31,4	31,7	33,1

(1) Datos orientativos, en espera de homologación

\* PRESTACIONES \*

\*\* Dependiendo del tamaño del neumático

# CARACTERÍSTICAS TÉCNICAS

CONSUMOS Y EMISIONES (WLTP)	GASOLINA		
	PureTech 130 S&S BVM6 <sup>(1)</sup>	PureTech 130 S&S EAT8 <sup>(1)</sup>	HYBRID 136 eDCS6 <sup>(1)</sup>
Consumo MIN-MAX WLTP (l/100km) (versión base)	6,2 - 6,3	6,6	5,7
Emisiones de CO2 MIN-MAX WLTP(g/km) (versión base)	141 - 142	149	128

## RUEDAS

Tipo de neumáticos (de serie u opcional según la versión)	215/65R17 Michelin Primacy 4 Clase A	215/65R17 Michelin Primacy Clase A	215/65R17 Michelin Primacy Clase A
	225/55R18 Michelin ePrimacy Clase A+	225/55R18 Michelin ePrimacy Clase A+	225/55R18 Michelin ePrimacy Clase A+
	225/55R18 Goodyear 3PMSF Clase A		
	205/55R19 Michelin Primacy 3 T&N Clase A	205/55R19 Michelin Primacy 3 T&N Clase A	205/55R19 Michelin Primacy 3 T&N Clase A
Rueda de repuesto	De serie: Kit de reparación de pinchazos ( <i>excepto si equipa predisposición de rueda de repuesto</i> ) / Opción: Predisposición para rueda de galleta / Rueda de galleta como Accesorio		

3PMSF Three Peak Mountain Snow Flake

T&N = Tall & Narrow

## FRENOS Y SUSPENSIONES

Tipo de frenos delanteros/traseros	Discos ventilados con pinza flotante y ajuste de desgaste automático / discos de pinza flotante
Tipo de suspensión delantera	Ruedas independientes: eje tipo Pseudo-Mac Pherson, muelles helicoidales y amortiguadores hidráulicos integrados presurizados
Tipo de suspensión trasera	Ruedas semi-independientes: eje transversal deformable, amortiguadores hidráulicos, presurizados

(1) Datos orientativos, espera de homologación

La selección de ciertas opciones puede generar un aumento de la tasa de emisiones de CO2

Los valores de consumo de combustible y emisiones de CO<sub>2</sub> indicados son conformes con el ciclo WLTP (Reglamento UE 2017/948). Los valores de consumo de combustible y emisiones de CO<sub>2</sub> pueden variar en función del equipo específico, las opciones y los tipos de neumáticos. Asegúrate de consultar con tu punto de venta para obtener más información o consultar la página web de peugeot.es.

# CARACTERÍSTICAS TÉCNICAS

## DIESEL BlueHDi 130 S&S EAT8 <sup>(1)</sup>

### MOTORES

Potencia administrativa (CV)	11,19
Cilindrada (cm <sup>3</sup> )	1.499
Número de cilindros / Disposición	4 en línea
Número de válvulas por cilindro	4
Potencia máxima (kW CEE a rpm)	96 a 3750
Par máximo (Nm CEE a rpm)	300 a 1750
Stop & Start	Si
Norma de descontaminación	EURO 6
Tipo de inyección	Directa
Intervalo de mantenimiento	31 000 km o <b>1 año</b>

### TRANSMISIONES

Tipo	Automática
Número de marchas	8

### MASAS Y CARGAS

Masa en vacío (kg) (min/max)	1536 / 1651
Masa total autorizada con carga (kg)	2.230
Masa máxima remolcable (kg)	1.200
Masa máxima en circulación autorizada (kg)	3.430

### PRESTACIONES \*

Velocidad máxima (km/h)	190
0-100 km/h (s)	13,5
1.000 m salida parada (s)	33,2
De 80 a 120 km/h en la penúltima marcha (s)	8,4
De 80 a 120 km/h en la última marcha (s)	

(1) Datos orientativos, espera de homologación

\* PRESTACIONES \*

\*\* Dependiendo del tamaño del neumático

# CARACTERÍSTICAS TÉCNICAS

## DIESEL

BlueHDi  
130 S6S EAT8 <sup>(1)</sup>

### CONSUMOS Y EMISIONES (WLTP)

Consumo MIN-MAX WLTP (l/100km) (versión base)	5,6
Emisiones de CO2 MIN-MAX WLTP(g/km) (versión base)	146

### RUEDAS

Tipo de neumáticos (de serie u opcional según la versión)	215/65R17 Michelin Primacy 4 Classe A
	225/55R18 Michelin ePrimacy Classe A+
	225/55R18 Goodyear 3PMSF Classe A
	205/55R19 Michelin Primacy 3 T&N Classe A
Rueda de repuesto	De serie: Kit de reparación de pinchazos (excepto si equipa predisposición de rueda de repuesto) / Opción: Predisposición para rueda de galleta / Rueda de galleta como Accesorio

3PMSF Three Peak Mountain Snow Flake

T&N = Tall & Narrow

### FRENOS Y SUSPENSIONES

Tipo de frenos delanteros/traseros	Discos ventilados con pinza flotante y ajuste de desgaste automático / discos de pinza flotante
Tipo de suspensión delantera	Ruedas independientes: eje tipo Pseudo-Mac Pherson, muelles helicoidales y amortiguadores hidráulicos integrados presurizados
Tipo de suspensión trasera	Ruedas semi-independientes: eje transversal deformable, amortiguadores hidráulicos, presurizados

(1) Datos orientativos, espera de homologación

La selección de ciertas opciones puede generar un aumento de la tasa de emisiones de CO2

Los valores de consumo de combustible y emisiones de CO<sub>2</sub> indicados son conformes con el ciclo WLTP (Reglamento UE 2017/948). Los valores de consumo de combustible y emisiones de CO<sub>2</sub> pueden variar en función del equipo específico, las opciones y los tipos de neumáticos. Asegúrate de consultar con tu punto de venta para obtener más información o consultar la página web de [peugeot.es](http://peugeot.es).



## DIMENSIONES

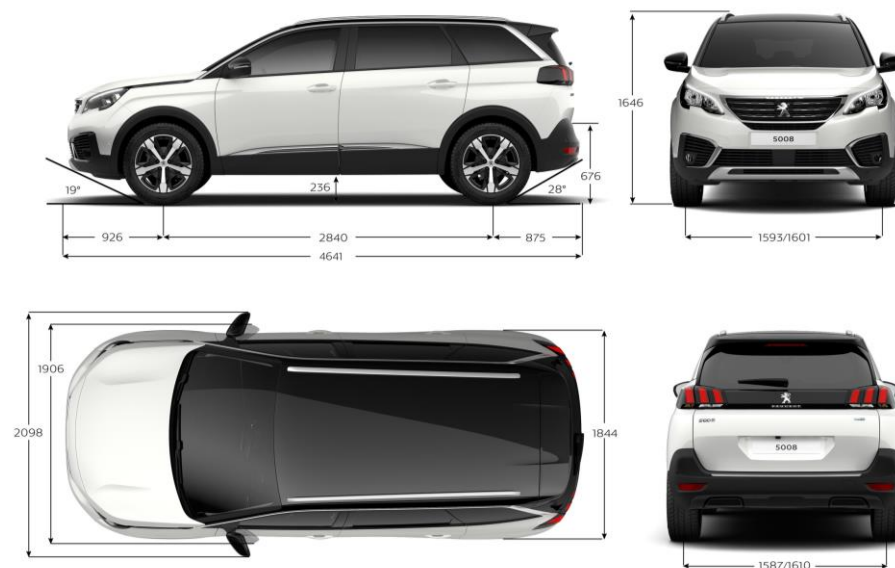
Longitud (mm)	4.641
Anchura (mm)	1.844
Altura min / max (mm)	1.637 / 1.651
Distancia entre ejes (mm)	2.840
Voladizo delantero / trasero (mm)	926 / 875
Vía delantera / trasera (mm)	1.593 / 1.601
Ángulo de entrada / salida	19 / 28
Distancia al suelo (mm)	236
Diámetro de giro entre bordillos (m)	11,2

### DIMENSIONES EXTERIORES APARCAMIENTO

Longitud con bola de enganche (mm)	4.740
Longitud con maletero abierto (mm)	5.150
Anchura con puertas abiertas delanteras / traseras (mm)	3 617 / 3 657
Anchura incluyendo retrovisores desplegados / plegados (mm)	2 098 / 1 906
Altura con el capó abierto (mm)	1.936
Altura con la puerta del maletero abierta (mm)	2.048

### DIMENSIONES INTERIORES

Número de plazas	5/7
Anchura entre los codos delante / detrás / tercera fila (mm)	1 487 / 1 505 / 1 264
Anchura entre los hombros delante / detrás (mm)	1 453 / 1 432 / 1 198
Altura bajo el techo delante / detrás / tercera fila (mm)	915 / 884 / 820 (847 / 827 / 820)
Distancia max. Respaldo trasero pedales delanteros (mm)	816
Distancia respaldo delatero - segunda fila (mm)	899
Distancia segunda fila- tercera (mm)	770



## MALETERO, ALMACENAMIENTO Y DEPÓSITO

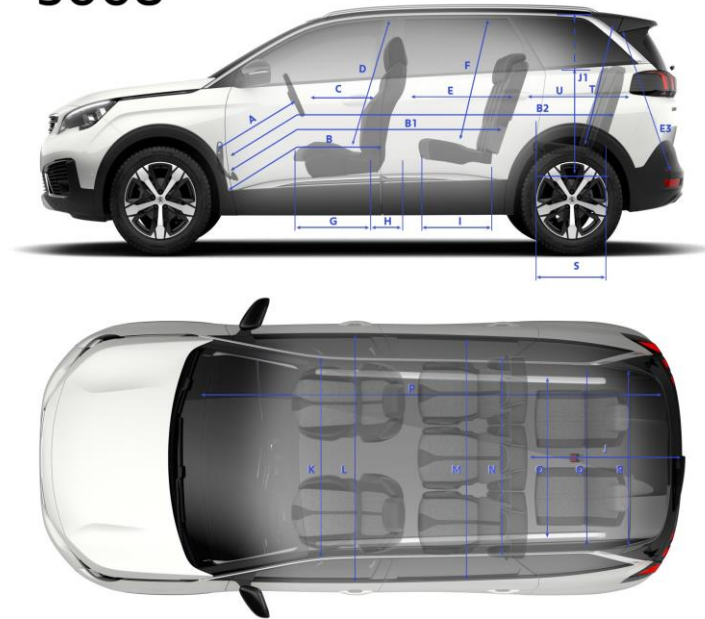
Longitud de maletero desde la segunda fila (mm)	1153
Longitud de maletero desde la tercera fila (mm)	345
Longitud máxima de carga (mm)	3.179
Ancho de maletero entre los pasos de rueda	1172
Altura de maletero hasta el techo (1)	553 / 931 (895)
Apertura de maletero, alto /largo (mm)	820 / 1 120
Volumen de maletero (dm <sup>3</sup> VDA 210) (2) / Asientos de la tercera fila retirados y los de la segunda fila en la posición delantera máxima	780
Volumen de maletero (dm <sup>3</sup> VDA 210) (2) / Asientos de la segunda fila plegados y de la tercera retirados. Se excluye la opción techo panorámico	1.940
Volumen de maletero con todos los asientos activos hasta la altura de los asientos (litros)	166
Volumen de maletero con todos los asientos activos hasta el techo (litros)	237
Volumen total de almacenamiento del habitáculo (Litros)	38
Capacidad del depósito de combustible (litros)	56

(1) Valor entre paréntesis con techo panorámico practicable como opción

(2) Suelo de maletero regulable en posición baja

(3) Medido según el método VDA utilizando paralelepípedos de 200x100x50 mm

# 5008

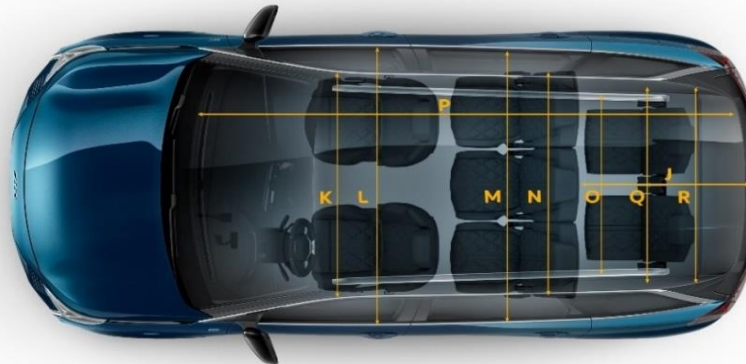
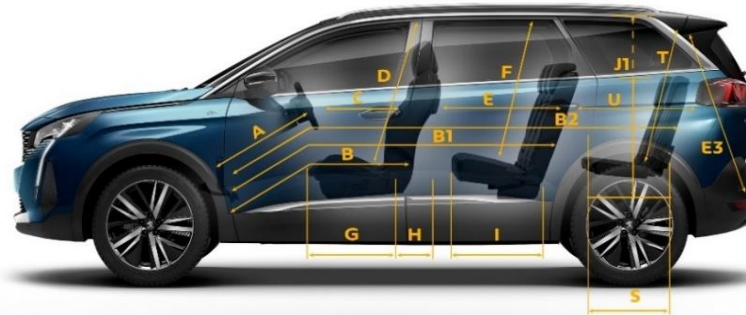


A	746	(mm)
B	816	
B1	1713	
B2	2483	
C	587	
D	916	
E	899	
E3	820	
F	889	
G	612	
H	240	
I	487	
J	1153	
J1	553/931	
K	1453	
L	1487	
M	1505	
N	1432	
O	1198	
P	3179	
Q	1264	
R	1172	
S	380	
T	820	
U	770	

**B**



## 5008 GT



<b>A</b>	746
<b>B</b>	816
<b>B1</b>	1713
<b>B2</b>	2483
<b>C</b>	587
<b>D</b>	916
<b>E</b>	899
<b>E3</b>	820
<b>F</b>	889
<b>G</b>	612
<b>H</b>	240
<b>I</b>	487
<b>J</b>	1153
<b>J1</b>	553/931
<b>K</b>	1453
<b>L</b>	1487
<b>M</b>	1505
<b>N</b>	1432
<b>O</b>	1198
<b>P</b>	3179
<b>Q</b>	1264
<b>R</b>	1172
<b>S</b>	380
<b>T</b>	820
<b>U</b>	770

(mm)



**Descubre el PEUGEOT 5008 y toda la gama Peugeot en [www.peugeot.es](http://www.peugeot.es)**

**Reserva una prueba o solicita una oferta desde la web en el punto de venta de tu elección**

La información contenida en este documento comercial corresponde a las características técnicas del vehículo presentadas en el momento de la publicación.

No pueden ser considerados contractuales, reservándose Automobiles PEUGEOT el derecho de modificar las características de sus modelos, dependiendo en particular de desarrollos técnicos, sin necesidad de actualización de este documento.

Para obtener más información, ponte en contacto con tu concesionario Peugeot.