

NUEVO BOXER

Colores y Guarnecidos

Características Técnicas

Equipamientos

-VEHÍCULOS COMERCIALES-



Diciembre 2024





Equipamientos y Opciones Nuevo Boxer

	FURGÓN	FURGÓN DOBLE CABINA	CHASIS CABINA	CAJA CABINA	VOLQUETE	E-BOXER FURGÓN	E-BOXER CHASIS / CAJA CAB
EQUIPAMIENTO INTERIOR							
Radio dab pantalla color 5" . bluetooth.mandos en el volante. usb	●	●	●	●	●	--	--
Radio dab pantalla color 7" , bluetooth. Carplay Android Auto inalámbrico USB integrado en la radio	--	--	--	--	--	●	●
Radio dab pantalla color 10" .Navegador con mapas 3d.	Pack	Pack	Pack	Pack	Pack	Pack	Pack
Cuadro digital de 7"	Pack	Pack	Pack	Pack	Pack	●	●
Antena de radio digital DAB	●	●	●	●	●	●	●
TBM (telematic box module)	●	●	●	●	●	●	●
Aire acondicionado	●	●	●	●	●		
Climatizador automático	--	--	--	--	--	●	●
Freno estacionamiento eléctrico	--	--	--	--	--	●	●
Volante regulable en altura	●	●	●	●	●	●	●
Bandeja bajo asiento conductor	●	●	●	●	●	●	●
Testigo de carga de batería	●	●	●	●	●	●	●
Espacio almacenaje con portavasos	●	●	●	●	●	●	●
Reglaje interior de faros	●	●	●	●	●	●	●
Asiento conductor con suspensión	Pack	Pack	Pack	Pack	Pack	Pack	Pack
Banqueta pasajero dos plazas	●	●	●	●	●		
Banqueta pasajero dos plazas EAT & WORK con espacio móvil de trabajo	○	○	○	○	○	○	○
Asiento pasajero individual	○	○	○	○	○	○	○
Segunda puerta lateral	○					○	
Tejido Pack Premium Cab	Pack	●	Pack	Pack	Pack	●	●
Segunda fila de asientos: Banqueta 4 plazas	--	●	--	--	--	--	--
EQUIPAMIENTO ELÉCTRICO							
Cargador integrado trifásico 11 kW	--	--	--	--		●	●
Cable 7m Modo 3 trifásico	--	--	--	--		●	●
EQUIPAMIENTO EXTERIOR							
Tapón depósito combustible con llave	●	●	●	●	●	●	●
Puertas traseras batientes chapa (apertura 180°)	●	●	--	--	--	●	--
Puerta lateral derecha deslizante chapa	●	●	--	--	--	●	--
Apertura puertas traseras 270°	○	○	--	--	--	○	--
Elevavinas eléctricos delanteros, conductor secuencial.	●	●	●	●	●	●	●
Encendido automático de luces + Limpiaaparabrisas automático	Pack	Pack	Pack	Pack	Pack	Pack	Pack
Retrovisores exteriores regulación eléctrica y térmicos	●	●	●	●	●	●	●
Retrovisores exteriores abatibles eléctricos	--	--	Pack	--	--	○	Pack
Volante de cuero	Pack	Pack	Pack	Pack	Pack	Pack	Pack
Intermitentes laterales incorporados en los retrovisores	●	●	●	●	●	●	●
Faros antiniebla con función cornering	Pack	Pack	Pack	Pack	Pack	Pack	Pack
Faros diurnos (bombillas)	●	●	●	●	●	●	●
Faros FULL LED	Pack	Pack	Pack	Pack	Pack	Pack	Pack
Ayuda al estacionamiento trasero	●	●	--	--	--	●	--
Cámara de visión trasera con líneas dinámicas	Pack	●	--	●	●	Pack	--
Predisposición cámara	--	--	●	--	--	--	● (Chasis)
Llanta de acero de 15"	●	●	●	●	●		
Llanta de acero de 16" (serie si HEAVY)	●(Heavy)	●(Heavy)	●(Heavy)	●(Heavy)	●(Heavy)	●	●
Kit antipinchazos	●	●	●	●	●	●	●
Rueda de repuesto estándar	○	○	○	○	○	○	○
Pintura metalizada	○	○	○	○	○	○	○

● = Serie ○ = Opcional Pack = Incluido en un pack

Equipamientos y Opciones Nuevo Boxer



	FURGÓN	FURGÓN DOBLE CABINA	CHASIS CABINA	CAJA CABINA	VOLQUETE	E-BOXER FURGÓN	E-BOXER CHASIS CAB
EQUIPAMIENTO DE SEGURIDAD							
ABS	●	●	●	●	●	●	●
Aguda a la frenada de emergencia (AFU)	●	●	●	●	●	●	●
Control de estabilidad	●	●	●	●	●	●	●
ASR (antipatinaje)	●	●	●	●	●	●	●
Hill Assist (asistencia al arranque en pendiente)	●	●	●	●	●	●	●
Airbag conductor	●	●	●	●	●	●	●
Airbag pasajero doble	●	●	●	●	●	●	●
Airbags laterales y airbag de ventana (incompatible con banqueta mesa trabajo) (implica asiento pasajero individual)	○	○	○	○	○	○	○
Cinturones de seguridad delanteros pretensores, pirotécnicos con tres puntos de anclaje	●	●	●	●	●	●	●
Detección de baja presión de neumáticos	●	●	●	●	●	●	●
Alerta cambio involuntario de carril	●	●	●	●	●	●	●
Alerta de colisión frontal con sistema de frenado de emergencia con detección de peatones (basado en cámara, solo con luz de día)	●	●	●	●	●	●	●
Reconocimiento de señales de tráfico con asistentes de velocidad	●	●	●	●	●	●	●
Control de la velocidad crucero con limitador de velocidad	●	●	●	●	●	●	●
Detección fatiga conductor	●	●	●	●	●	●	●
Ordenador de abordo							
Antirranque electrónico con transpondedor (Love codificada)	●	●	●	●	●	●	●
Parabrisas laminado	●	●	●	●	●	●	●
Alarma de cinturón no abrochado	●	●	●	●	●	●	●
Cierre automático en marcha desconectable	●	●	●	●	●	●	●
Cierre centralizado con mando a distancia (independiente cabina-carga excepto cajas y chasis)	●	●	●	●	●	●	●
Pulsador puerta conductor para condensación/descondensación espacio de carga	●	●	●	●	●	●	●
Pulsadores apertura/cierre centralizado en consola central	●	●	--	--	--	●	--
Panel de separación de carga chapa	●	●	--	--	--	●	--
Panel de separación de carga con ventana	○	○	--	--	--	○	--
PACKS							
Pack premium cab (salidas aire interior cromadas ,volante cuero , compartimento debajo asiento conductor, cámara en Furgón)	○	○	○	○	○	●	●
Pack doble cabina (compartimento de almacenamiento superior,doble puertas traseras con apertura 270° , toma de 12v en zona de carga)		○					
Pack worksite (no en L2H1) (tracción plus neumáticos m+s,rueda repuesto, suspensión trasera de doble lámina, (+ peso de rueda delantero y trasero en heavy, chasis y eléctrico)	○	○	○			○	
Pack cargo (L2 & L3) (protecciones interiores zona carga media altura, toma 12v zona de carga, doble puertas traseras apertura 270° , led central en zona carga)	○						
Pack cargo (L4) (doble puertas traseras apertura 270°,toma 12v zona de carga, led central en zona carga)	○						
Pack cargo medium (protecciones suelo, protecciones interiores zona carga altura completa,toma 12v zona de carga, doble puertas traseras apertura 270° , led central en zona carga ,tiradores en puertas trasera y corredera)	○						
Pack conversion (toma de transformación, batería reforzada 105Ah, (+ alternador reforzado 220A en térmicos))	○		●	●		○	
Pack techno (radio 10" con navegador, climatizador automático, doble puerto carga usb,)	○	○	○	○	○	○	○
Pack techno plus (radio 10" con navegador, climatizador automático, doble puerto carga usb, cargador inalámbrico, cuadro velocidad 100% digital)	○	○	○	○	○	○	○
Pack visibility (sensores automáticos luces y lluvia más sistema recocimiento de luces de carretera, faros antiniebla con función cornering)	○	○	○	○	○	○	○
Pack visibility plus (sensores automáticos luces y lluvia más sistema recocimiento de luces de carretera, faros antiniebla con función cornering, faros full led)	○	○	○	○	○	○	○
Kit easy driving (regulador velocidad adaptativo, pack visibility)	○	○	○	○	○	○	○
L2 autonomus driving térmico (solo eatB) (regulador velocidad adaptativo con función stop & go, asistente mantenimiento carril, asistente luz de carretera, reconocimiento señales tráfico, acceso manos libres, toma 220v, freno estacionamiento eléctrico, radio 10" con navegación, climatizador automático, cargador inalámbrico, cargador usb en salpicadero ,cuadro digital 7",luces antiniebla con función cornering, sensores aut luces y lluvia, tapiceria pack premium cab)	○						
L2 autonomus driving eléctrico (regulador velocidad adaptativo con función stop & go, asistente mantenimiento carril, asistente luz de carretera,reconocimiento señales tráfico, sensores aut luces y lluvia, luces antiniebla con función cornering,)	○						
Pack style + visibility plus (solo 35 140 cv no heavy) (parachoques pintado, placa protectora negra ,llantas de aleación)	○						
Pack City Chasis (espejo retrovisor central digital con cámara, espejos retrovisores abatibles eléctricos)			○				○
Pack Hero Allure: Regulador de velocidad adaptativo, navegador pantalla 10", climatizador automatico, combinado 100% digital, doble puerto USB, cargador inalámbrico smartphone, sensores automáticos luces y lluvia ,sistema inteligente de conmutación de luces de carretera, faros antiniebla con función cornering.	○	○					

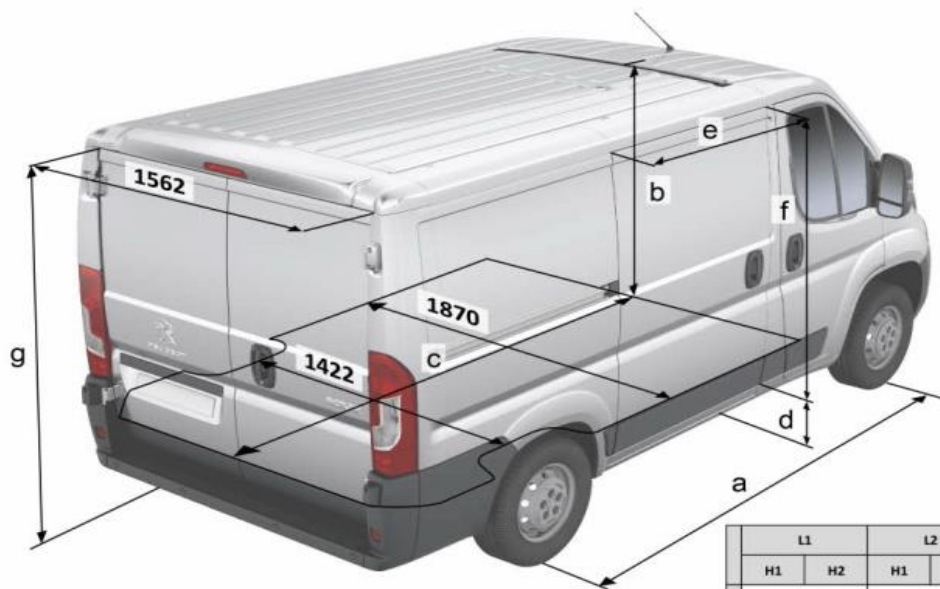
● = Serie ○ = Opcional Pack = Incluido en un pack

NOTA: Algunas opciones son incompatibles entre si, o deben ir acompañadas necesariamente de otras

Dimensiones Boxer (mm)








FURGONES	L2 H1	L2 H2	L3 H2	L3 H3	L4 H2	L4 H3
Longitud total	5.413	5.413	5.998	5.998	6.363	6.363
Anchura total	45.383	2.050	2.050	2.050	2.050	2.050
Altura en orden de marcha (*)	2.254	2.522	2.522	2.760	2.522	2.760
Batalla (a)	3.450	3.450	4.035	4.035	4.035	4.035
Voladizo delantero	948	948	948	948	948	948
Voladizo trasero	1.015	1.015	1.015	1.015	1.380	1.380
Vía delantera	1.810	1.810	1.810	1.810	1.810	1.810
Vía trasera	1.790	1.790	1.790	1.790	1.790	1.790
Altura plataforma de carga al suelo (d) (1)	493 o 602					
Longitud útil máxima plataforma de carga (c)	3.120	3.120	3.705	3.705	4.070	4.070
Longitud útil mínima plataforma de carga (c)	2.914	2.914	3.555	3.555	3.920	3.920
Anchura útil entre pasos de rueda	1.422	1.422	1.422	1.422	1.422	1.422
Anchura útil sobre pasos de rueda	1.870	1.870	1.870	1.870	1.870	1.870
Altura útil en el centro (b)	1.662	1.932	1.932	2.172	1.932	2.172
Anchura puerta lateral deslizante (e)	1.250	1.250	1.250	1.250	1.250	1.250
Altura puerta lateral deslizante (f)	1.485	1.755	1.755	1.755	1.755	1.755
Anchura apertura trasera	1.562	1.562	1.562	1.562	1.562	1.562
Altura puertas traseras (g)	1.520	1.790	1.790	2.030	1.790	2.030
Volumen de carga útil (m ³)	10	11,5	13	15	15	17

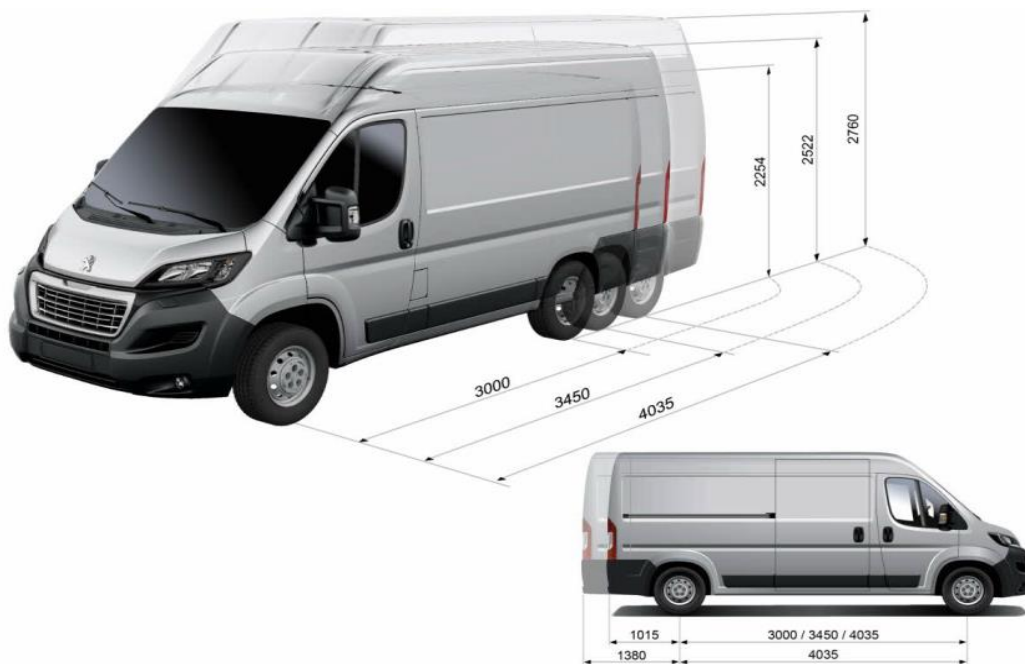
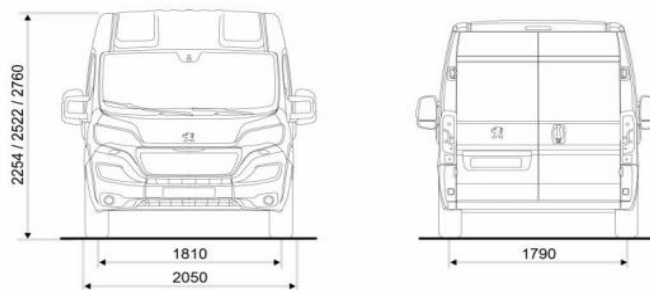
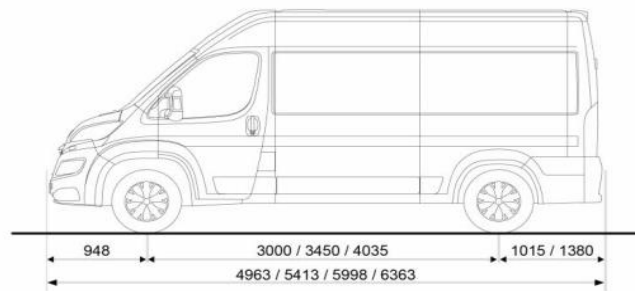
(1) La altura en orden de marcha se ofrece a título indicativo: varía según versiones.



	L1		L2		L3		L4
	H1	H2	H1	H2	H2	H3	H2
a	3000		3450		4035		4035
b	1662	1932	1662	1932	1932	2172	1932
c	2670		3120		3705		4070
d	493 / 602						
e	1075		1250		1250		1250
f	1485	1755	1485	1755	1755		1755
g	1520	1790	1520	1790	1790	2030	1790

Dimensiones Peugeot Boxer (mm)

L1	L2	L3	L4	I
		 15 m ³	 17 m ³	H3
 9,5 m ³	 11,5 m ³	 13 m ³	 15 m ³	H2
	 10 m ³			H1



*Ver siluetas disponibles

Dimensiones Peugeot Boxer (mm)

DOBLE CABINA	L4 H2
Longitud total	6.363
Anchura total	
Altura en orden de marcha (*)	2.522
Batalla (a)	4.035
Voladizo delantero	948
Voladizo trasero	1.380
Via delantera	1.810
Via trasera	1.790
Longitud útil máxima plataforma de carga	2.740
Anchura útil entre pasos de rueda	1.422
Anchura útil sobre pasos de rueda	1.870
Altura útil en el centro	1.932
Anchura puerta lateral deslizante	1.250
Altura puerta lateral deslizante	1.755
Anchura apertura trasera	1.562
Altura puertas traseras	1.790
Volumen de carga útil (m ³)	12,5

(1) La altura en orden de marcha se ofrece a título indicativo: varía según versiones.

Dimensiones Boxer (mm)

CHASIS CABINA	CABINA SIMPLE				DOBLE CABINA
	L2	L2S	L3	L4	L4
Longitud total máxima	5.358	45.383	5.943	6.308	6.308
Longitud total máxima carrozable	6.468	7.028	7.383	7.383	7.383
Anchura cabina	2.050	2.050	2.050	2.050	2.050
Anchura máxima carrozable (1)	2.207 / 2.350 (1)				
Altura en orden de marcha de la cabina (2)	2.254	2.254	2.254	2.254	2.254
Altura máxima carrozable	3.500	3.500	3.500	3.500	3.500
Voladizo delantero	948	948	948	948	948
Voladizo trasero (sin carrozar)*	960	960	960	1.325	1.325
Voladizo trasero máximo carrozable	2.070	2.280	2.400	2.400	2.400
Vía delantera	1.810	1.810	1.810	1.810	1.810
Vía trasera	1.790 / 1.980 (3)				
Batalla	3.450	3.800	4.035	4.035	4.035

(1) Máxima carrozable 2.207 (2.350 con las opciones retrovisores exteriores 2,35 y vía trasera ensanchada)

(2) La altura en orden de marcha se ofrece a título indicativo: varía según versiones.

(3) Ancho de vía 1.980 con la opción "vía trasera ensanchada"

* con paragolpes trasero

Dimensiones Boxer (mm)

CAJA CABINA	CABINA SIMPLE			DOBLE CABINA
	L2	L3	L4	L4
Longitud total máxima	5.743	6.328	6.693	6.678
Anchura total máxima (sin retrovisores)	2.100	45.383	2.100	2.100
Altura en orden de marcha de la cabina (1)	2.254	2.254	2.254	2.270
Voladizo delantero	948	948	948	948
Voladizo trasero	1.345	1.345	1.710	1.695
Via delantera	1.810	1.810	1.810	1.810
Via trasera	1.790	1.790	1.790	1.790
Anchura exterior de la caja	2.100	2.100	2.100	2.100
Altura exterior de la caja	400	400	400	400
Longitud interior de la caja	3.248	3.833	4.260	3.400
Anchura interior de la caja	2.034	2.034	2.034	2.034

(1) La altura en orden de marcha se ofrece a título indicativo: varía según versiones.

DIMENSIONES L3

