



NUEVO PEUGEOT 3008

Características Técnicas

Mayo 2024



GAMA



ALLURE

Faros PEUGEOT LED Technology
 Luces traseras LED de 3 garras
 PEUGEOT Panoramic i-Cockpit® con pantalla flotante Dual HD (2 x 10'')

Peugeot i-Connect
 DAB radio, Bluetooth® (conexión para 2 smartphones), Mirror Screen Inalámbrico (Apple CarPlay™ / Android Auto™)

VisioPark 1: Cámara de marcha atrás HD y sensores de aparcamiento traseros

Acceso sin llave con bloqueo y desbloqueo de 'proximidad'

Climatizador bi-zona

Retrovisores exteriores plegables eléctricamente y calefactables con iluminación de cortesía

Llantas de aleación de 19" diamantadas

Piso de maletero de 2 posiciones

[Cable de carga eléctrica trifásico Modo 3 \(Eléctrico\) 22 kW](#)
[Cable de carga eléctrica Modo 2 10A / 2,3 kW \(Plug-in Hybrid\)](#)
[Cargador a bordo trifásico 11 kW \(Electric\)](#)
[Cargador a bordo 3,7 kW \(Plug-in Hybrid\)](#)



GT

Equipamiento adicional a ALLURE

Faros PEUGEOT PIXEL LED con luces diurnas LED de 3 garras
 Luces traseras LED 3D de 3 garras
 Peugeot Panoramic i-Cockpit® con pantalla flotante y curva de 21'' HD
 Iluminación ambiental indirecta diurna y nocturna en salpicadero, paneles de puertas delanteras y traseras, y bajo pantalla panorámica de 21'', asociada a los modos de conducción, personalizable en 8 colores

Cargador inalámbrico para smartphone (15W)

Peugeot i-Connect® Advanced :
 Sistema de Navegación Conectada 3D
[Funcionalidades de enrutamiento de vehículos eléctricos con programación de carga \(Electric\)](#)

PEUGEOT Virtual i-Toggles con 10 atajos personalizables

Drive Assist: Control de Crucero Adaptativo con función Stop & Go

VisioPark 1: Cámara de marcha atrás HD y sensores de aparcamiento traseros y delanteros

Techo y spoiler trasero Black Diamond

Asistente de luces de carretera adaptativas

Portón trasero motorizado con acceso manos libres

Volante calefactable

[Llantas de aleación de 20'' diamantadas \(Eléctrico y Plug-In Hybrid\)](#)

ACABADO ALLURE

EQUIPAMIENTO SERIE

SEGURIDAD

6 Airbags

Airbags frontal conductor y pasajero (airbag frontal pasajero desactivable), airbags laterales conductor y pasajero, airbag de cortina.

ESP (Electronic Stability Program) con asistente de salida en pendiente (Hill Start Assist) y detección indirecta de subinflado

Fijaciones ISOFIX y Top Tether en asientos laterales traseros

Freno de estacionamiento eléctrico

Kit de emergencia neumático (compresor 12-volt, botella de sellador, argolla de remolque, 2 calzos para ruedas)

Faros PEUGEOT LED Technology con luz diurna LED de 3 garras


Luces LED traseras de 3 garras

SEGURIDAD AVANZADA

Pack Safety Plus:

- Control de crucero / Limitador de velocidad
- Sistema avanzado de Frenada de Emergencia con cámara y radar (AEBS3)
- Asistente activo para mantenimiento en carril (LKA)
- Reconocimiento ampliado de señales de tráfico y recomendaciones de velocidad
- Alerta de atención al conductor

VisioPark 1: Cámara de marcha atrás HD y sensores de aparcamiento traseros



ACABADO ALLURE

EQUIPAMIENTO SERIE

ESTÉTICA EXTERIOR

Elementos de estilo

- Franja lacada en negro entre los faros con emblema '3008'
- Parrilla delantera del color de carrocería, inserciones tipo tomas de aire laterales negro brillante, decoración inferior en Gris Meteoro, faldón inferior negro granulado
- Lunas traseras, ventanillas laterales y luna de portón tintadas en oscuro
- Burletes ocultos
- Revestimientos de pasos de rueda y protecciones inferiores de puerta en color negro
- Franja negra brillante entre las luces traseras con emblema «PEUGEOT»
- Paragolpes trasero con decoración Gris Meteoro y faldón inferior negro granulado
- Alerón trasero del color de la carrocería
- Monogramas frontales 'Escudo Peugeot' y '3008'
- Monograma trasero: 'PEUGEOT', '3008' y 'Hybrid'

LLANTAS

Llantas de aleación de 19" diamantadas

BREDA, Negro Orbital Black, acabado brillante

LULEA, Negro Orbital, acabado brillante (Eléctrico y Plug-In Hybrid)



ACABADO ALLURE

EQUIPAMIENTO SERIE

ESTÉTICA INTERIOR

PEUGEOT Panoramic i-Cockpit® con pantalla flotante Dual (2 x 10'')

Elementos de estilo

- Salpicadero de espuma con tejido jaspeado RIMINI y cavidad en Grafeno, panel frontal negro brillante y salidas de aire con decoración Gris Stene
- Paneles de Puerta con decoración de tejido jaspeada RIMINI, cavidad en Grafeno y moldura Gris Stene, reposabrazos TEP con costuras Quartz (delanteras)
- Consola central con tejido jaspeado RIMINI, panel frontal negro brillante, franja Gris Stene y reposabrazos de tejido jaspeado RIMINI

Volante compacto de cuero con mandos integrados en negro brillante y adornos en Gris Stene

Interior y techo en negro

CONFORT

Acceso sin llave con bloqueo y desbloqueo de 'proximidad'

2 mandos (con botones de bloqueo, maletero y desbloqueo)

Climatizador automático bi-zona

Iluminación interior

- Luces LED de lectura delanteras y traseras
- Guantero y almacenamiento de consola central iluminados con LED
- Luces LED en el espacio para los pies delantero

Limpiaparabrisas delanteros automáticos

Elevalunas delanteros y traseros con función antipinzamiento

Parabrisas laminado acústico

Piso de maletero de 2 posiciones

4 asideros retráctiles

Retrovisores exteriores plegables eléctricamente y calefactables con iluminación de cortesía

Espejo retrovisor interior electrocromo

ACABADO ALLURE

EQUIPAMIENTO SERIE

GUARNECIDOS Y ASIENTOS

Asiento de conductor y pasajero con ajuste manual de altura

Asientos traseros con respaldo abatible (40/20/40)

Tejido con relieve UZIRIS e IRIZE, TEP Isabella, unión con tejido jaspeado RIMINI, costuras Quartz

NAVEGACIÓN Y MULTIMEDIA

PEUGEOT i-Connect®

- Radio DAB, Bluetooth® (conexión para 2 smartphones), Mirror Screen inalámbrico (Apple CarPlay™ / Android Auto™)
- Peugeot Connect SOS & Assistance
- 1 USB-C socket (data and charging)
- **Connect One** (incluido 10 años)
 - Funcionalidades elementales a bordo (actualizaciones de software inalámbrica, Geolocalización)
 - Servicios de seguridad (Llamada de emergencia, Peugeot Assistance)
 - Servicio de mantenimiento (Telemantenimiento, informe de estado del vehículo, manual de usuario digital)
- **Connect Plus** (6 meses de prueba gratuita, renovación: 8 €/mes) (sin navegación)
 - Servicios de seguridad: Alarma conectada (para 3008 equipados con alarma)
 - Operaciones remotas (E Remote Control, Remote Control, Find My Car, My Trip Report, Peugeot Skill para Alexa)
 - Carga e-ROUTES by Free2move

6 altavoces

2 tweeters y 2 woofers en la parte delantera, 2 altavoces de banda ancha en la parte trasera

3 tomas de 12 V (consola central, parte trasera de consola central, maletero)



ACABADO ALLURE

EQUIPAMIENTO SERIE

ESPECIFICADADES **ELECTRIC**

Cable de carga eléctrica trifásico Modo 3 22 kW
 Cargador embarcado trifásico de 11 kW
 Monograma trasero 'E3008'

ESPECIFICIDADES **PLUG-IN HYBRID**

Cable de carga eléctrica Modo 2 10A / 2,3 kW
 Cargador embarcado 3,7 kW
 Monograma trasero 'Plug-in'



ACABADO GT

EQUIPAMIENTO ADICIONAL A ALLURE

SEGURIDAD

Faros PEUGEOT PIXEL LED con luces diurnas LED de 3 garras

Asistente de luces de carretera adaptativas con función antideslumbrante y función Boost

Luces traseras LED 3D de 3 garras

AYUDAS A LA CONDUCCIÓN

Drive Assist

Control de crucero adaptativo con función Stop & Go

VisioPark 1: Cámara de marcha atrás HD y sensores de aparcamiento traseros y delanteros

ESTÉTICA EXTERIOR

Elementos de estilo


- Emblemas 'PEUGEOT' en aletas delanteras
- Faldones inferiores de paragolpes delantero y trasero, revestimientos de pases de rueda y protecciones inferiores de puertas en negro brillante (Eléctrico)

Techo y spoiler trasero Black Diamond

LLANTAS

Llantas de aleación de 20" diamantadas (Eléctrico y Plug-In Hybrid)

SOFIA, Negro Orbital acabado mate, con inserciones negro brillante



ACABADO GT

EQUIPAMIENTO ADICIONAL A ALLURE

ESTÉTICA INTERIOR

Peugeot Panoramic i-Cockpit® con pantalla flotante y curva de 21" HD

Elementos de estilo

- Salpicadero de espuma con tejido jaspeado RIMINI, decoración de cavidad en aluminio estampado en caliente, panel frontal negro brillante y salidas de aire con molduras Cast Iron
- Paneles de puerta con decoración de tejido jaspeado RIMINI, decoración de cavidad en aluminio estampado en caliente y molduras Cast Iron, reposabrazos TEP Isabella, costuras Iced Clay en la parte delantera
- Consola central con decoración de tela jaspeada RIMINI, panel frontal negro brillante y molduras Cast Iron, reposabrazos de tejido jaspeado RIMINI

Iluminación ambiental indirecta diurna y nocturna en el salpicadero, paneles de puertas delanteras y bajo pantalla panorámica de 21", asociada a los modos de conducción, personalizable en 8 colores

Volante compacto de cuero perforado de plena flor con controles integrados en negro brillante, decoración en Cast Iron, costuras Iced Clay, inserción en negro brillante con insignia 'GT'

Pedales y reposapiés de aluminio

Umbral de puerta delantera de acero inoxidable con inscripción 'PEUGEOT'

Alfombrillas delanteras y traseras con costuras Iced Clay y logotipo 'GT'

CONFORT

Iluminación interior

- Espejos de cortesía ocultables para conductor y pasajero con luces LED
- i-DOME LED de lectura frontal y trasero sensible al tacto

Portón trasero motorizado con acceso manos libres

Volante calefactable

Espejo retrovisor electrocrómico sin marco



ACABADO GT

EQUIPAMIENTO ADICIONAL A ALLURE

GUARNECIDOS Y ASIENTOS

Asientos de conductor y pasajero calefactables

Ajuste lumbar manual de conductor

Reposacabezas delanteros con ajuste de altura integrado

Asientos traseros con reposabrazos y respaldo abatible (40/20/40)

Tapicería en relieve Alcantara® REFLECTION, TEP Isabella, unión con tejido jaspeado RIMINI, costuras Iced Clay

MULTIMEDIA Y NAVEGACIÓN

PEUGEOT i-Connect® Advanced

- Navegación 3D conectada
- 4 USB: 1 USB-C (datos y carga), 1 USB-C (carga) frontales, 2 USB-C (carga) traseros
- **Connect Plus** (6 meses de prueba gratuita, renovación 12 €/mes)
 - Reconocimiento de voz nativa conectada
 - ChatGPT*
 - Servicios de seguridad: Alarma conectada (para vehículos equipados con alarma)
 - Operaciones remotas (E Remote Control, Remote Control, Find My Car, My Trip Report, Peugeot Skill for Alexa)
 - Funciones de navegación (Tráfico en tiempo real, meteorología, Parking y aparcamiento en la calle, búsqueda Tom Tom, radares, precio combustible, actualización de mapas de forma inalámbrica, Send to Nav, Geofencing. [Electric: carga pública](#), [Trip Planner/EV routing](#), [e-ROUTES by Free2move charge](#))

PEUGEOT Virtual i-Toggles con 10 atajos personalizables

Cargador inalámbrico para smartphone (15 W)

Para compatibilidad con smartphones, consulta con tu punto de venta

*Disponible más adelante



Imágenes no contractuales

LLANTAS

Gama

Equipamiento
y acabadosPinturas y
guarnecidos

Opciones

Detalles de
equipamientoCaracterísticas
técnicas

Servicios



Llantas de aleación 19" diamantada

BREDA, Negro Orbital acabado brillante

Serie en Allure y GT (Hybrid)



Llantas de aleación de 19" diamantadas

LULEA, Negro Orbital acabado brillante

**Serie en ALLURE
(Eléctrico o Plug-In Hybrid)**



Llantas de aleación 20" diamantadas

SOFIA, Negro Orbital acabado mate con
inserciones negro brillante

**Serie en GT
(Eléctrico o Plug-In Hybrid)**

PINTURAS

COLORES METALIZADOS

Gama

Equipamiento y acabados

Pinturas y guarnecidos

Opciones

Detalles de equipamiento

Características técnicas

Servicios



Azul Obsession
MODP – Serie



Blanco Okenite
MOSU - Opción



Azul Ingaro
M07K - Opción



Gris Artense
M0F4 - Option




Negro Perla Nera
M09V - Opción




Gris Titanium
M01J - Opción

GUARNECIDOS




Serie en ALLURE

Tejido con relieve UZIRIS e IRIZE, TEP Isabella, unión con tejido jaspeado RIMINI, costuras Quartz
W6FX




Serie en GT

Tapicería en relieve Alcantara® REFLECTION, TEP Isabella, unión con tejido jaspeado RIMINI, costuras Iced Clay
X0FX



Opción en Allure

Interior Premium Mistral: tapicería de cuero* perforado NAPPA negro*, unión de tejido jaspeado RIMINI, costuras Quartz
4HFX



Opción en GT

Interior Executive Mistral: tapicería de cuero* perforado NAPPA negro*, unión de tejido jaspeado RIMINI, costuras Iced Clay
4HFX

* Y otros materiales

Gamme
 Tarifs
 Equipements et finitions
 Teintes et garnissages
 Options
 Détail des équipements
 Caractéristiques techniques
 Financements et services

OPCIONES

- Gama
- Equipamiento y acabados
- Pinturas y guarnecidos
- Opciones
- Detalles de equipamiento
- Características técnicas
- Servicios

	PVP	ALLURE	GT
SEGURIDAD			
Enganche de remolque desmontable sin herramientas con cableado de 13 pines			
TSM (Trailer Sway Mitigation) Mitigación de balanceo del remolque	600 €	AQ14 ○ / ○ ⁽¹⁾ AQ05	AQ14 ○ / ○ ⁽¹⁾ AQ05
AYUDAS A LA CONDUCCIÓN			
Pack 360° Vision & Drive Assist	J6QS	1 450 €	○
<ul style="list-style-type: none"> • VisioPark 360°: 4 cámaras HD (frontal, trasera y laterales) y sensores de aparcamiento frontales, traseros y laterales • Retrovisores exteriores plegables eléctricamente y calefactables con iluminación de cortesía, indexación de marcha atrás • Control de cruceo adaptativo con función Stop & Go • Detección de tráfico trasero : <ul style="list-style-type: none"> • Vigilancia de ángulo muerto de largo alcance y Asistente de cambio de carril (LCA) • Alerta de tráfico trasero cruzado • Conmutación de luces de carretera • Volante compacto de cuero plena flor con controles integrados • Volante calefactable • Alarma perimétrica, volumétrica y antilevantamiento • Bloqueo interno 			
Pack 360° Vision & Drive Assist Plus	J6QY	1 450 €	○
<ul style="list-style-type: none"> • VisioPark 360°: 4 cámaras HD (frontal, trasera y laterales) y sensores de aparcamiento frontales, traseros y laterales • Retrovisores exteriores plegables eléctricamente y calefactables con iluminación de cortesía, indexación de marcha atrás • Drive Assist Plus 2.0 (conducción semiautónoma) : <ul style="list-style-type: none"> • Control de cruceo adaptativo con función Stop & Go • Asistente de posicionamiento en carril (LPA) • Asistente de cambio de carril semiautomático (SALC) • Detección de tráfico trasero : <ul style="list-style-type: none"> • Vigilancia de ángulo muerto de largo alcance y Asistente de cambio de carril (LCA) • Alerta de tráfico trasero cruzado • Alarma perimétrica, volumétrica y antilevantamiento • Bloqueo interno 			

(1) Hybrid / Versión Eléctrica

● : serie ○ : opción - : no disponible

OPCIONES

		PVP	ALLURE	GT
ESTÉTICA EXTERIOR				
Pintura metalizada		M0-- 550 €	○	○
CONFORT				
Techo panorámico practicable con velo interior eléctrico	Implica i-DOME LED de lectura frontal y trasero sensible al tacto	OK02 1 400 €	○	-
Pack Techo panorámico		J6J1 1 450 €	-	○
<ul style="list-style-type: none"> • Techo panorámico practicable con velo interior eléctrico • Clean Cabin con sensores de partículas en cabina 				
MULTIMEDIA Y NAVEGACIÓN				
Pack Panoramic Navigation:		J6JD 750 €	○	-
<ul style="list-style-type: none"> • PEUGEOT Panoramic i-Cockpit® con pantalla flotante y curva de 21" HD • PEUGEOT i-Connect Advanced : <ul style="list-style-type: none"> • Navegación 3D Conectada • Funcionalidades de enrutamiento con programación de carga (Electric) • Reconocimiento de voz en lenguaje natural • 4 USB: 1 USB-C (datos y carga), 1 USB-C (carga) en la parte frontal, 2 USB-C (carga) en la parte trasera • Cargador inalámbrico para smartphone (15 W) 				
Pack Focal® Hi-Fi :		6F04 850 €	-	○
<ul style="list-style-type: none"> • Sistema Hi-Fi Premium Focal® con 10 altavoces (4 tweeters, 4 woofers, 1 centre channel, 1 subwoofer) • Ventanas laterales delanteras laminadas acústicas 				
ELECTRIC & PLUG-IN HYBRID				
Heat pump	Electric	2501 800 €	○	- / ○ ⁽¹⁾
Cargador embargado 7,4 kW	Plug-in Hybrid	LZ02 250 €	○	

(1) Hybrid / Versión Eléctrica

● : serie ○ : opción - : no disponible

OPCIONES

- Gama
- Equipamiento y acabados
- Pinturas y guarnecidos
- Opciones
- Detalles de equipamiento
- Características técnicas
- Servicios

		TTC	ALLURE	GT
INTERIOR AMBIENCES				
Interior Premium Mistral:	4HFX	1 400 €	○	-
<ul style="list-style-type: none"> • Tapicería de cuero* Nappa perforado negro, unión con tejido jaspeado RIMINI, costuras Quartz • Asiento de conductor con certificación AGR**: ajuste manual de la longitud del asiento, ajuste eléctrico de inclinación de cojín, ajuste lumbar neumático • Asientos de conductor y pasajero calefactables • Reposacabezas delanteros con ajuste de altura integrado 				
Interior Executive Mistral:	4HFX	2 200 €	-	○
<ul style="list-style-type: none"> • Tapicería de cuero* Nappa perforado negro, unión con tejido jaspeado RIMINI, costuras Iced Clay • Asientos con certificación AGR** y ajuste eléctrico para conductor y pasajero, ajuste manual de la longitud del cojín, cojines laterales adaptativos y ajuste lumbar neumático, ajuste de memoria para asiento de conductor • Asientos de conductor y pasajero calefactables, con masaje y ventilación, asientos laterales traseros calefactables • Reposacabezas delanteros con ajuste de altura integrado 				
* Y otros materiales ** Aktion Gesunder Rücken (Asociación Alemana para la salud de la espalda)				
SERVICIOS CONECTADOS				
Connect One :		10 años incluidos	●	●
<ul style="list-style-type: none"> • Funcionalidades esenciales a bordo (actualización de software inalámbrica, geolocalización) • Servicios de Seguridad (Llamada de emergencia, Asistencia Peugeot) • Servicios de Mantenimiento (Telemantenimiento, informe de estado del vehículo) 				
Connect Plus (para 3008 con Peugeot i-Connect) :		6 meses incluidos	●	-
<ul style="list-style-type: none"> • Servicios de seguridad y protección: Alarma conectada (para 3008 equipado con alarma) • Operaciones remotas (E-Remote Control, Remote Control, Find My Car, My Trip Report, Alexa Skills H2V (casa-vehículo) • e-ROUTES by Free2move charge 				
		Renovación: 8 € /mes ⁽¹⁾	○	-
Connect Plus (para 3008 equipado con Peugeot i-Connect Advanced) :		6 meses incluidos	●	●
<ul style="list-style-type: none"> • Reconocimiento de voz natural conectado • Chat GPT* • Servicios de Seguridad y Vigilancia (Alarma Conectada para 3008 equipado con alarma) • Operaciones remotas (E-Remote Control, Remote Control, Find My Car, My Trip Report, Alexa Skills H2V (casa-vehículo) • Funciones de Navegación (tráfico en tiempo real, meteorología, Parking y aparcamiento en la calle, búsqueda Tom Tom, radares, precio combustible, actualización de mapas inalámbrica, Send to Nav, Geofencing). Eléctrico: Carga pública, Trip Planner/EV routing, e-ROUTES by Free2move charge 				
		Renovación: 12 € /mes ⁽¹⁾	○	○

● : serie ○ : opción - : no disponible

*** Disponible más adelante

⁽¹⁾ Términos y condiciones, información de activación y características en la Tienda de Servicios Peugeot

Imágenes con fines ilustrativos

DETALLES DE EQUIPAMIENTO



PEUGEOT i-Connect® Advanced

PEUGEOT i-Connect® Advanced ofrece una Experiencia tecnológica completa, con su potente y eficiente navegación conectada TomTom®. Para una legibilidad óptima, el mapa se puede visualizar en toda la parte táctil de la pantalla HD de 21" o en el lado del cuadro de instrumentos digital, y se puede actualizar "por el aire" ('over the air'). La función 'OK PEUGEOT', que utiliza reconocimiento de voz natural, mejora la seguridad y la facilidad de uso al proporcionar acceso a todas las funciones.

* Incluido en el Pack Panoramic Navigation



PEUGEOT Virtual i-Toggles

Ubicados en la segunda pantalla táctil en el salpicadero, los i-Toggles virtuales son accesos directos a 10 funciones principales: configuración de control del aire acondicionado, navegación, teléfono, radio, página de inicio, aplicaciones, etc. Los Virtual i-Toggles dan acceso directo permanente a la página de inicio, en primera posición, mientras que los otros cinco accesos directos se pueden modificar según la elección del usuario. Un deslizamiento de la pantalla da acceso a 5 atajos configurables adicionales.

* Incluido en el Pack Panoramic Navigation

DETALLES DE EQUIPAMIENTO

Gama

Equipamiento
y acabadosPinturas y
guarnecidos

Opciones

Detalles de
equipamientoCaracterísticas
técnicas

Servicios



Drive Assist Plus 2.0 (conducción semiautónoma*)

Este Sistema combina 4 funciones para gestionar la conducción semiautónoma en condiciones específicas:

- Control de Crucero Adaptativo con función Stop & Go y Asistente de Posicionamiento en Carril (LPA): el vehículo gestiona la dirección y la velocidad.
- Cambio de Carril Semiautónomo: ayuda al conductor a adelantar o cambiar de carril con toda seguridad.
- Recomendación de velocidad anticipada: basándose en el sistema de navegación conectado del vehículo, anticipa los cambios en el límite de velocidad y sugiere al conductor que adapte la velocidad en consecuencia.

* Incluida en el Pack 360° Vision & Drive Assist Plus



Faros PEUGEOT PIXEL LED

Iluminación adaptativa: el sistema adapta automáticamente los haces de luz a las condiciones del tráfico, manteniendo una iluminación óptima con 6 modos específicos adaptados a cada situación de conducción y 2 funciones de iluminación en curvas.

Asistencia adaptativa de luces de carretera: el sistema cambia a luces de carretera tan pronto como las condiciones lo permiten. Detecta el contorno de los vehículos que circulan delante y su movimiento para crear una zona antideslumbrante y evitar deslumbrar a otros usuarios de la vía. A altas velocidades, una función de refuerzo (Boost) aumenta la intensidad de la luz en el centro del haz.

DETALLES DE EQUIPAMIENTO

Gama

Equipamiento
y acabadosPinturas y
guarnecidos

Opciones

Detalles de
equipamientoCaracterísticas
técnicas

Servicios



Cojines laterales adaptativos*

Al inflar o desinflar los insertos neumáticos situados en los refuerzos laterales de los respaldos, el sistema permite a los pasajeros delanteros ajustar el soporte lateral de sus asientos eléctricamente ajustables* para adaptarse a su forma corporal y a sus condiciones de conducción: más ajustado para un mejor apoyo y sensaciones de conducción, o más holgado, para una comodidad optimizada. Estos asientos delanteros con certificado AGR** también cuentan con calefacción, ventilación y masaje (8 programas, 3 intensidades). Asientos laterales traseros calefactables.

* Incluido con Interior Executive Mistral.

** Aktion Gesunder Rücken (Asociación alemana para la salud de la espalda)



Clean Cabin

El sistema Clean Cabin es un completo sistema de gestión del aire entrante que actúa sobre la contaminación tanto dentro como fuera del vehículo. Gracias a su filtro de alta eficiencia purifica el aire del interior del vehículo en tan solo unos minutos. La pantalla central da acceso al conductor al índice de calidad del aire interior calculado mediante un sensor de partículas.

DETALLES DE EQUIPAMIENTO



ChatGPT *

Más comprometido que nunca con la innovación para sus clientes, PEUGEOT introduce la inteligencia artificial ChatGPT en sus modelos de última generación.

La inteligencia artificial generativa ChatGPT, que es una abreviatura de "Chat Generative Pre-trained Transformer", es una tecnología de vanguardia desarrollada por OpenAI. Esta tecnología ha aprendido de una enorme cantidad de datos (hasta 2021), para poder ofrecer respuestas sofisticadas, precisas y concisas a sus usuarios.

Integrada en la pantalla táctil del PEUGEOT i-Cockpit®, esta conversación se presenta de forma muy sencilla y natural a través del asistente de voz de a bordo. Simplemente diga "OK PEUGEOT", pregunte y ChatGPT entrará en acción...

*Disponible más adelante



Actualización de mapas inalámbrica 'Over The Air' (MOTA)

Mantener su viaje actualizado nunca ha sido tan fácil a través de esta función que actualiza sus mapas automáticamente, a través de la conectividad integrada.

Mucha información sobre tu viaje sigue evolucionando (como carreteras, tramos de autopista, rotondas, nombres de calles, indicaciones de sentido único,...). MOTA se asegura de que siempre encuentres el camino más óptimo hacia tu destino.

El sistema de navegación reconocerá la zona por la que conduce habitualmente y mantendrá el mapa local actualizado automáticamente, sin necesidad de ninguna acción por su parte.

Cuando viajes a zonas distintas a la habitual, también actualizará automáticamente las zonas de tránsito y destino. Los mapas se actualizan hasta una vez al mes.

Imágenes con fines ilustrativos

Gama

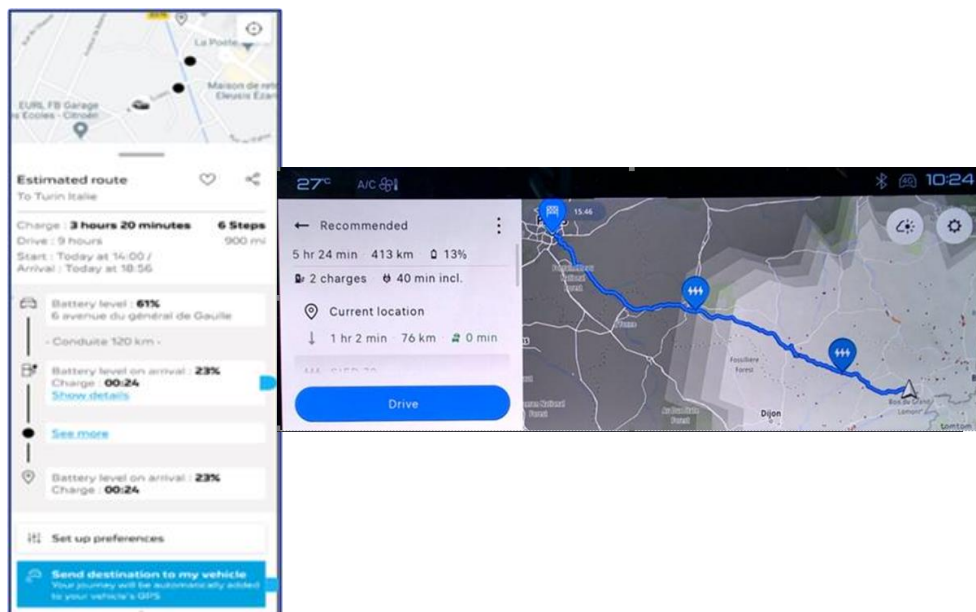
Equipamiento
y acabadosPinturas y
guarnecidos

Opciones

Detalles de
equipamientoCaracterísticas
técnicas

Servicios

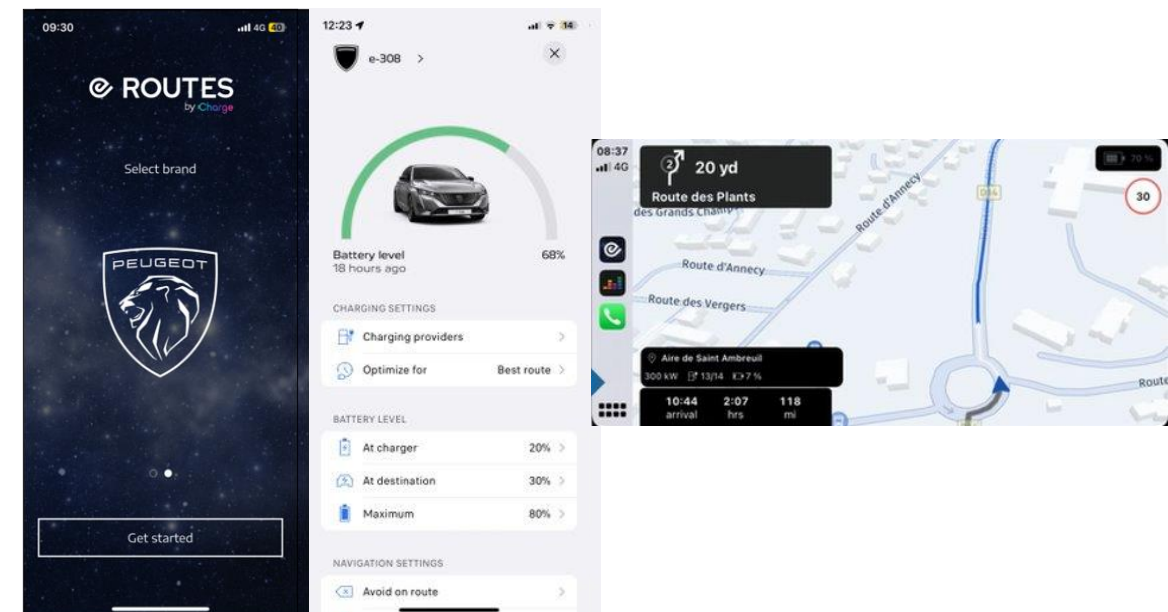
DETALLES DE EQUIPAMIENTO



Trip planner/EV routing

En E-3008, el enrutamiento integrado en la Navegación calcula y actualiza la mejor ruta analizando las necesidades y tiempos de Recarga según múltiples criterios (distancia, nivel de carga de la batería, consume eléctrico, etc.). Esto permite visualizar los puntos de interés de carga y proporciona rutas inteligentes teniendo en cuenta las paradas más eficientes para minimizar el tiempo total de viaje..

La aplicación My Peugeot también permite planificar un viaje mediante el servicio EV Trip Planner y enviarlo a través de tu smartphone al Sistema de Navegación integrado de tu E-5008 mediante la función Send2Nav



E-ROUTES

E-ROUTES es una aplicación externa específica para smartphones para coches eléctricos que permite planificar viajes y ser guiado al destino con las mejores opciones de paradas de carga: el viaje se actualiza en tiempo real según el estado de carga de la batería, las condiciones del tráfico y otros Parámetros de los vehículos.

Después de planificar su viaje, simplemente siga la ruta indicada en su teléfono inteligente o en pantalla central gracias a la función mirroring, compatible con CarPlay y Android Auto.

E-ROUTES no requiere que el vehículo equie navegador.

CARACTERÍSTICAS TÉCNICAS

Gama
Equipamiento y acabados
Pinturas y guarnecidos
Opciones
Detalles de equipamiento
Características técnicas
Servicios

	ELECTRIC Electric 210 hp	PLUG-IN HYBRID Plug-in Hybrid 195 e-DCS7	HYBRID Hybrid 136 e-DCS6
ARCHITECTURE			
Largo (m)		4,54	
Ancho (m)		1,89	
Altura (m)		1,64	
Distancia entre ejes (m)		2,73	
Diametro de giro (m)		10,6	
Volumen de maletero (dm3 VDA / Litros de agua)	520 / 588		520 / 588
SCx	0,745	0,786	0,770
Capacidad del depósito de combustible (L)	-		55
MOTOR			
Potencial fiscal (CV)	7	8	7
Cilindrada (cm3)	-	1598	1199
Número de cilindros / Disposición	-	4 en línea	3 en línea
Número de válvulas por cilindro	-		4
Tipo de inyección	-		Directa
ICE - Potencia máxima (kW ECE / hp ECE a rpm)	-	110 / 150 @ 5 500	100 / 136 @ 5 500
ICE - Par máximo (Nm ECE a rpm)	-	300 @ 2 000	230 @ 1 750
Tecnología (eléctrica)		Sincrono con imán permanente	-
Motor eléctrico - Potencia máxima (kW ECE/ch a rpm)	157 / 210 @ 3 935 a 14 000	92 / 125 @ 9 000	15,6 @ 4 264
Motor eléctrico - Par máximo (Nm ECE a rpm)	345 @ 250 a 4 370	118 @ 300 to 7 320	51 @ 750 to 2 499
Plug-in Hybrid - Potencia máxima combinada (kW ECE/ch a rpm)	-	143 / 195	-
Intervalo de mantenimiento	25 000 km o 2 años		25 000 km o 1 año
TRANSMISIÓN			
Tipo		Automática	
Número de marchas	1	7	6
BATERÍA			
Tecnología		Ión-Litio NMC	
Número de módulos	12		-
Capacidad útil (kWh)	73	17,9	0,4
Peso (kg)	520	160	12,1
Voltaje (V)	400	360	48

*Cifras WLTP en curso de homologación. Emisiones de CO₂ WLTP mixtas mínimas-máximas para la versión básica sin opciones de cada motor. Las emisiones de CO₂ dependen de la versión seleccionada así como de las opciones que se incorporen al vehículo.

Las cifras de autonomía y consumo eléctrico mencionadas cumplen con el procedimiento de prueba WLTP. Pueden variar según las condiciones reales de uso y diferentes factores como: velocidad, confort térmico a bordo del vehículo, estilo de conducción y temperatura exterior. El tiempo de carga depende en particular de la potencia del cargador embarcado, el cable de carga y el tipo y la potencia de la estación de carga utilizada. Asegúrate de consultar con tu punto de venta para obtener más información o visitar la web <http://wltp.peugeot.es>.

Los valores de consumo de combustible y emisiones de CO₂ indicados son conformes con el ciclo WLTP (Reglamento UE 2017/948). Estos valores pueden variar en función del equipamiento específico, las opciones y los tipos de neumáticos. Asegúrate de consultar con tu punto de venta para obtener más información o visitar la web <http://wltp.peugeot.es>.

CARACTERÍSTICAS TÉCNICAS

ELECTRIC
 Electric 210 hp

PLUG-IN HYBRID
 Plug-in Hybrid 195 e-DCS7

HYBRID
 Hybrid 136 e-DCS6

MASAS Y CARGAS

Masa en vacío (kg)	2.108	1.905	1 573 / 1 574 (con opción de fábrica)
Masa en orden de marcha (kg)	2.183	1.980	1 648 / 1 649 (con opción de fábrica)
Masa total autorizada en carga (kg)	2.640	2.420	2 080 / 2 100 (con opción de fábrica)
Masa máxima remolcable (braked) (kg)	1.250	1.550	1 000 / 1 200 (con opción de fábrica)
Masa rodante total autorizada (kg)	3.890	3.970	3 080 / 3 300 (con opción de fábrica)

PRESTACIONES (Sólo conductor)

Velocidad máxima (km/h)	170	220	201
0 -100 km/h (s)	8,8	7,8	10,2
1 000 m en salida (s)	29,8	28,2	32,5
30 a 60 km/h en Drive (s)	2,4	2,2	2,8
60 a 90 km/h en Drive (s)	2,9	3,1	4,0
80 a 120 km/h en Drive (s)	5,6	4,5	6,9

AUTONOMÍA WLTP, CONSUMOS y EMISIONES

Autonomía mixta WLTP (km)	527 - 510	87 - 85	-
Consumo medio combinado WLTP (kWh/ 100 km)	16,7 - 17,4	-	-
Autonomía urbana (km)	656 - 628	102 - 99	-
Consumo urbano WLTP (kWh / 100 km)	13,4 - 14,1	-	-
Consumo combinado WLTP (l/100km)	-	0,9	5,5 - 5,6
Emisiones CO2 combinadas WLTP (g/km)	-	19 - 21	123 - 127
Nivel sonoro de conducción (dB)	65	67	67

CARGA (20°C. Electric from 20% to 80%, Plug-in from 0% to 100%)

Capacidad máxima AC (kW)	11	3,7 / 7,4 (Opción)	-
Capacidad máxima DC (kW)	160	-	-
Tiempo de carga en cargador 10A 2,3 kW AC (h)	22h55	9h05	-
Tiempo de carga en Green'Up reforzado 14A 3,2 kW AC (h)	16h10	6h14	-
Tiempo de carga en estación de carga de 7,4 kW AC	6h45	5h26 (3,7 kW OBC) / 2h55 (7,4 kW OBC)	-
Tiempo de carga en estación de carga de 11 kW AC	4h30	5h26 (3,7 kW OBC) / 2h55 (7,4 kW OBC)	-
Tiempo de carga en estación de carga rápida DC	30 min	-	-

NEUMÁTICOS

Tipo de neumáticos (serie u opción, dependiendo de versión)	235/55 R19 105 V ; 235/50 R20 104 V	225/55 R19 103V
	Michelin e-Primacy	

FRENOS Y SUSPENSIÓN

Tipo de frenos delanteros / traseros	Disks 365 x 37 mm / Disks 356 x 26 mm	Disks 304x28 mm/Disks 290x12 mm
Tipo de suspensión delantera / trasera	Pseudo Mac-Pherson/Multi-link axle	Pseudo Mac-Pherson/Twist beam

*Cifras WLTP en curso de homologación. Emisiones de CO₂ WLTP mixtas mínimas-máximas para la versión básica sin opciones de cada motor. Las emisiones de CO₂ dependen de la versión seleccionada así como de las opciones que se incorporen al vehículo.

Las cifras de autonomía y consumo eléctrico mencionadas cumplen con el procedimiento de prueba WLTP. Pueden variar según las condiciones reales de uso y diferentes factores como: velocidad, confort térmico a bordo del vehículo, estilo de conducción y temperatura exterior. El tiempo de carga depende en particular de la potencia del cargador embarcado, el cable de carga y el tipo y la potencia de la estación de carga utilizada. Asegúrate de consultar con tu punto de venta para obtener más información o visitar la web <http://wltp.peugeot.es>.

Los valores de consumo de combustible y emisiones de CO₂ indicados son conformes con el ciclo WLTP (Reglamento UE 2017/948). Estos valores pueden variar en función del equipamiento específico, las opciones y los tipos de neumáticos. Asegúrate de consultar con tu punto de venta para obtener más información o visitar la web <http://wltp.peugeot.es>.

Gama

Equipamiento
y acabadosPinturas y
guarnecidos


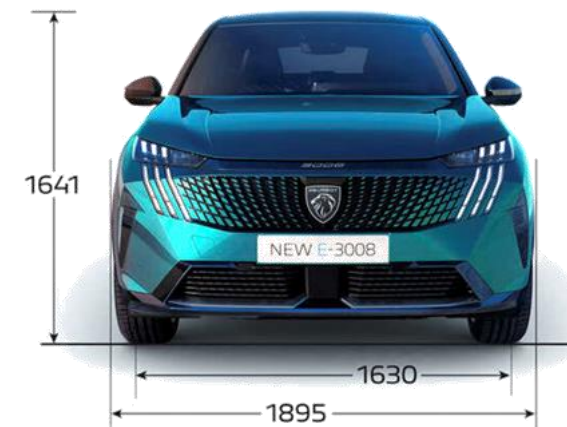

Opciones

Detalles de
equipamientoCaracterísticas
técnicas

Servicios

DIMENSIONES (mm) - 3008

EXTERIOR E INTERIOR



Gama

Equipamiento y acabados

Pinturas y guarnecidos

Opciones

Detalles de equipamiento

Características técnicas

Servicios

DIMENSIONES (mm) - 3008

EXTERIOR E INTERIOR

Gama

Equipamiento y acabados

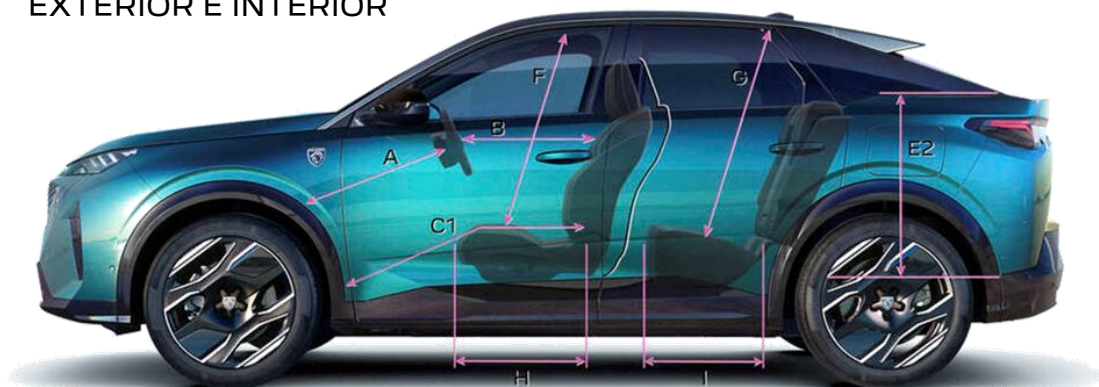
Pinturas y guarnecidos

Opciones


Detalles de equipamiento

Características técnicas

Servicios



A	738,5
B	600
C1	854
E	925
E1	1030
E2	589
E4	779
F	921,5
G	884,6
H	469,6
I	468
J	1452
K	1492,5
L	1428,6
M	1464



ELIGE TU CONTRATO

CONTRATOS DE SERVICIO PEUGEOT FLEXCARE

HASTA 7 AÑOS DE TRANQUILIDAD

Peugeot FLEXCARE, una variedad de contratos de Servicio diseñados para su tranquilidad...

1/ EXTENDED CARE PREMIUM



Asistencia en caso de avería y accidente las 24 horas del día, los 7 días de la semana, con servicio de asistencia en caso de avería o remolque de su vehículo si no puede repararse in situ, o en caso de accidente o pinchazo.



Las piezas y mano de obra, por problemas mecánicos o eléctricos más allá del periodo de garantía contractual.



Viaje de vuelta a domicilio o continuación del viaje en tren de primera clase o avión de clase económica (solo si se encuentran a más de 100 km de su domicilio para tren o más de 500 km para billete de avión)

2/ SERVICE CARE PLUS



Mantenimientos preconizados por la Marca, según plan de mantenimiento de su vehículo.

3/ COMPLETE CARE

La incorporación de los servicios de Extensión de garantía y Mantenimiento.

LOS SERVICIOS PEUGEOT

- > Control de los gastos asociados a tu vehículo, pudiendo financiar los contratos FLEXCARE sin intereses.
- > La posibilidad de suscribir tu contrato durante la duración de la garantía comercial de tu PEUGEOT.
- > Flexibilidad: si cambias tus hábitos de conducción, puedes ampliar el kilometraje o la duración de tu contrato.

4/ COMPLETE CARE PLUS

Incluye servicios de Garantía y Mantenimiento más:



Sustitución de piezas de desgaste, incluida la mano de obra (excluidos los neumáticos opcionales), por piezas 100% homologadas PEUGEOT.

OPCIONES COMPLEMENTARIAS

La posibilidad de enriquecer el contrato con opciones como la sustitución de neumáticos, mantenimiento específico para vehículos de uso intensivo (condiciones severas de uso mencionadas en el libro de mantenimiento).

SEGUROS STELLANTIS¹

LA EXPERIENCIA DE STELLANTIS A TU SERVICIO

Diseñados a la medida de tu vehículo, el Seguro Auto distribuido por Stellantis Financial Services, te garantiza la tranquilidad y protección acorde a tus necesidades.

Infórmate sobre las modalidades disponibles y disfruta del mejor servicio.



Tranquilidad: estarás siempre acompañado de nuestros expertos.



Rapidez: ante cualquier imprevisto, tendrás la solución en un breve periodo de tiempo.



Calidad: técnicos especializados en nuestra ingeniería llevarán a cabo las reparaciones siguiendo los estándares de calidad de Stellantis, con recambios 100% originales.



Trato preferente: además, al reparar en nuestros Servicios Oficiales de la marca, tú tendrás prioridad.



Variedad: tendrás a tu disposición diferentes modalidades para elegir la que mejor se adapte a tu situación

(1) Seguro auto suscrito con Mutua Madrileña Automovilista, S.S.P.F, sujeto a normas de contratación, suscripción, condiciones generales, especiales y particulares y cláusulas limitativas e intermediado por STELLANTIS Financial Services España EFC S.A, agente de Seguros vinculado inscrito en el Registro de la Dirección General de Seguros y Fondos de Pensiones con la clave AJ.171.

PEUGEOT ESTÁ A TU SERVICIO

Gama

Equipamiento y acabados

Pinturas y guarnecidos

Opciones

Detalles de equipamiento

Características técnicas

Servicios

PARA CONDUCIR CON TRANQUILIDAD

Peugeot Assistance*

Asistencia gratuita en caso de avería o accidente. Asistencia inmediata las 24 horas del día, los 7 días de la semana

Chequeo gratuito

Durante verano e invierno, Peugeot te ofrece un chequeo gratuito de tu vehículo.

Inspección Pre-ITV gratuita

Peugeot te ofrece la inspección Pre-ITV gratuita para acudir con la máxima tranquilidad a la ITV.

PARA SIMPLIFICAR TU VIDA




Presupuesto y Cita online

en <https://cita-taller.peugeot.es/es-ES/cita-taller-peugeot> o en APP MyPeugeot.

PARA ESTAR CONECTADO CON LA MARCA

MYPEUGEOT

Encuentra tu espacio personal **MYPEUGEOT** en tu smartphone, para consultar tus contratos, seguir tu plan de mantenimiento y beneficiarte de numerosas ventajas



Descarga **MYPEUGEOT** con el siguiente código QR



* Servicio disponible si tu vehículo se encuentra dentro del periodo de garantía comercial

