



NUEVO PARTNER

Equipamiento y Características Técnicas

JULIO 2024



Equipamientos y opciones

NUEVO PARTNER

	Código opción	PARTNER	PARTNER DOBLE CABINA	e-PARTNER	e-PARTNER DOBLE CABINA
Audio y conectividad					
Smartphone station: reconocimiento de voz, mandos en el volante. 2 enchufes usb(carga). 2 altavoces.	ZIA3	●	●	●	●
Smartphone station radio: sintonización de radio dab. reconocimiento de voz. mandos en el volante. 2 usb tipo c (carga).	ZIA0	○	○	○	○
All in one radio "aio dab 10": pantalla sd de 10", wifi mirroring, reconocimiento de voz de smartphone, 1 usb tipo c datos. 1 usb tipo c de carga.	ZIA2	○	○	○	○
iVi full digital pantalla hd de 10" iVi mid + cluster digital color de 10" wifi mirroring. reconocimiento de voz de smartphone,(2 conectables), 1 usb tipo c datos, 1 usb tipo c carga. no navegador	ZIA3	○	○	○	○
iVi high . navegador conectado	ZIA4	Pack	○	Pack	○
Servicios telemáticos E CALL	YR22	●	●	●	●
Seguridad					
ESP + Ayuda salida en pendiente	UF01	●	●	●	●
Airbag frontal conductor	SW02	●	●	●	●
Airbags delanteros . laterales v de cortina	NF12	●	●	●	●
6 airbags de sujeción en zona de carga	BD04	●	●	●	●
Detección de subinflado de neumáticos	UE05	●	●	●	●
Pack Safety					
-Asistente de cambio involuntario de carril activo (lka)					
-Frenado automático en caso de emergencia					
-Encendido automático de los faros	ZVKZ	●	●	●	●
-Lectura inteligente de límites de velocidad					
-Commutación automática de las luces de carretera v cruce					
-Alerta de cansancio /coffee break alert					
Pack Drive Assist (solo eléctrica v automática eat8)					
- asistencia inteligente en carretera (lka)					
- regulador de velocidad adaptivo con sistema de parada y arranque (stop and go) (solo en eléctrico y eat8)	ZVL0	○	○	○	○
- lectura ampliada de señales y paneles					
- volante de cuero (vH04)					
- iVi full digital pantalla 10" (zia3)					
Confort / Habitabilidad					
Freno de mano eléctrico	FH05	Pack	○	○	○
Panel de separación de carga	PX13	●	●	●	●
Panel de separación de carga con ventana fila	PX35	○	○	○	○
Revestimiento TPO zona de carga	GB23	○	○	○	○
Revestimiento madera zona de carga	GB33	○	○	○	○
Revestimiento lateral madera zona de carga	GB38	○	○	○	○
Revestimiento lateral más zona de carga poliuretano (no en dc)	GB43	○	○	○	○
Revestimiento zona de carga poliuretano (no en dc)	GB44	○	○	○	○
Bandeja portaobjetos bajo techo cabina	JO01	●	●	●	●
Asiento conductor "Confort", reglaje lumbar	IT02	Pack	●	Pack	●
Asiento pasajero con espacio de almacenaje	IW00	●	●	●	●
Asiento pasajero con reglaje de inclinación parcial del respaldo y reposacabezas ajustable en altura	IW01	●	●	●	●
Asiento pasajero abatible con reglaje de inclinación parcial del respaldo, reposacabezas ajustable en altura y reposabrazos	IW02	○	○	○	○
Banqueta pasajero 2 plazas. asiento central con tableta y lateral escamoteable por carga larga	ME08	○	○	○	○
Recarga inalámbrica de teléfono móvil compatible con tecnología Qi	E301	Pack	○	Pack	○
Toma de carroceros (bso-tc) (implica refuerzo eléctrico - oc01)	BQ01	○	○	○	○
Protección bajo motor	FX01	Pack	○	Pack	○
Volante de cuero con los mandos en el volante	VH04	Pack	○	Pack	○
Acceso arranque manos libres	YD01	Pack	○	Pack	○
Aire Acondicionado	HE01	●	●	●	●
Climatizador Bi-zona automático	HE07	Pack	○	Pack	○
Ayuda al estacionamiento trasero	UB21	●	●	●	●
Cámara de marcha atrás analógica en infoentretenimiento all in one (no en dc) (implica radio ZIA2)	OK04	○	○	○	○
Ayuda al estacionamiento delantero y trasero con surround rear vision (retrovisor dinámico + visión trasera dinámica mediante cámara digital+ visión deslizante mediante cámara. restitución en espejo retrovisor digital . iVi full digital + sistema de vigilancia de ángulo muerto	N202	Pack	○	Pack	○
Pack Comfort (no en dc)					
- Retrovisores plegables electrícamente (hU02)					
- Faros antiniebla (r01)					
- Banqueta multiflex 2 plazas con tableta. asiento central con respaldo, apoyabrazos con tableta y lateral escamoteable por carga larga(me08)	J65X	○	○	○	○
- Freno eléctrico (térmica) (fh05)					
- Suelo tpo en primera fila (lk11)					
- Pack acústico nivel 3 reforzado					
- Encendido automático de faros					
- Encendido automático de los limpios parabrisas					
Pack comfort connect (no en dc)					
- Pack comfort					
- iVi high nav (zia4)	J65Y	○	○	○	○
- Surround rear vision (n202) con vigilancia ángulo muerto					
Pack Techno Doble Cabina					
-Cámara trasera analógica (QK04) con radio 10" ALL IN ONE					
-Climatizador automático (RE07)					
Pack visibilidad: (NB06)	J62V	○	○	○	○
- Encendido automático de faros					
- Encendido automático de los limpios parabrisas					
Pack Clim access 6 so					
-Acceso arranque manos libres (vd01(implica fh05)					
-Recarga inalámbrica de teléfono móvil (e301)	J6D0	○	○	○	○
- Climatizador automático bizonal(re07)					
- Asiento conductor con reglajes (t02)					
-Freno estacionamiento eléctrico (fh05)					
Línea exterior					
Puerta deslizante lateral en chapa	PC17	●	●	●	●
Doble Puerta lateral deslizante en chapa (izda y dcha)	PC19	○	○	○	○
Sin puerta lateral (Disponible solo TALLA M / Standard)	PC00	○	○	○	○
Puertas laterales deslizantes con cristal fijo	V511	○	○	○	○
Lunas trasera entreabriles en 2ª fila v cristales fijos en 3ª fila (implica PB04)	VJ01	○	○	○	○
Puertas traseras batientes asimétricas en chapa	PB07	●	●	●	●
Puertas traseras batientes asimétricas acristaladas	PB04	○	○	○	○
Porton trasero acristalado (Disponible sólo en Talla M / Standard)	PB02	○	○	○	○
Elevavanas eléctricos en primera fila. Retrovisores exteriores regulación eléctrica	LT02	●	●	●	●
Retrovisores plegable eléctricamente	HU02	Pack	○	Pack	○
Proyectores antiniebla	PR01	Pack	○	Pack	○
Pack style					
- Parafolios traseros color carrocería					
- Carcasa de retrovisores exteriores color negro					
- Embellecedor de rueda completo	J65M	○	○	○	○
- Protecciones laterales color negro					
- Tiradores puertas color carrocería					
-Rueda llantas 16" (en bh0100 standard)					
-Faros ecolod (la10)					
Packs					
Pack Cargo					
-Toma 220v + alumbrado reforzado + toma 12v y 6 anillas de anclaje (es08)	ES08	○	○	○	○
Pack Worksite					
-Protección bajo motor					
-Neumáticos mvs	GA03	○	○	○	○
-Grip control					
-Freno estacionamiento eléctrico (fh05)					
-Rueda repuesto (lv00)					
Equipamiento eléctrico					
Cargador integrado 7,4 kW Monofásico	L202			●	●
Cargador integrado 11kW Trifásico	L204			○	○
Freno de mano eléctrico	FH05			●	●
Cable de alimentación modo 3. T2. 32 A (6m): (7.4kW monofásico si L202. 22kW trifásico si L204)	FH02			●	●
Bomba de calor	Z501			Pack	Pack
Pack Winter					
-Bomba de calor					
-Parabrisas calefactable					
-Asientos calefactables	J65N			○	○
- Volante cuero calefactable					
-Climatizador automático . implica pack visibility					
Llantas					
Rueda de chapa de 15" (en vehículo de 600kg, except BlueHDi 130)	DZ5H	●	●	●	●
Rueda de chapa de 16" (en vehículos de 1000kg o BlueHDi 130 o eléctrico)	DZ0R	●	●	●	●
Llantas de aleación 16"	DZ5B	○	○	○	○
Rueda de repuesto homogénea	LV00	○	○	○	○





* Servicios de Navegación conectada TomTom Traffic, información del tráfico en tiempo real, actualización de la cartografía en tiempo real, reconocimiento de zonas de peligro (servicios gratuitos durante los 6 primeros meses). Conexión directa vía BTA o vía smartphone (en ausencia de BTA).

** Para todos los vehículos nuevos, equipados con caja telemática pedidos a partir del 3 de julio de 2023, los servicios "SOS6Assistance" y "Telemaintenance" van incluidos en el pack Connect ONE. Si alguno de estos servicios no está incluido en el precio del vehículo, los servicios "Remote Control, e-Remote Control (vehículos LEV) y Connected Navigation (en caso de disponer de navegación: Navegación conectada TomTom) (TomTom Traffic, aviso de radares, precio de carburantes, parkings, tiempo y búsquedas locales)" están incluidos en el paquete Connect PLUS. Connect PLUS está disponible y va incluido en el precio del vehículo durante un periodo de 6 meses a contar desde la fecha de inicio de la garantía y requiere suscripción y activación por parte del cliente. Después de dicho periodo, Connect PLUS estará disponible mediante suscripción.



Versión	Código	Potencia administrativa	Combustible	CO2 WLTP (versión básica)	CO2 WLTP min/max	Consumo WLTP (versión básica)	Consumo WLTP min/max	Tara	Peso máximo autorizado	Carga útil	Cilindrada en cm3
Furgón Standard 600Kg											
Nuevo Partner Standard 600kg PureTech 110 S&S 6 Vel. MAN	2PK9 1A N L5 K B0 A0 7 0	8	Gasolina	148	142 - 171	6,36	6,3 - 7,6				1199
Nuevo Partner Standard 600kg BlueHDi 130 S&S 6 Vel. MAN	2PK9 1A N P4 K B0 A0 7 0	11	Diesel	154	141 - 171	5,79	5,4 - 6,5				1499
Nuevo Partner Standard 600kg BlueHDi 100 S&S 6 Vel. MAN	2PK9 1A N P6 K B0 A0 7 0	11	Diesel	140	136 - 161	5,27	5,2 - 6,1	1446	2020	499	1499
Doble cabina											
Nuevo Partner Doble Cabina BlueHDi 130 S&S 6 Vel. MAN	2PK9 SL E P4 K B0 A0 7 0	11	Diesel	154	141 - 171	5,79	5,4 - 6,5	1635	2400	690	1499
Nuevo Partner Doble Cabina BlueHDi 100 S&S 6 Vel. MAN	2PK9 SL E P6 K B0 A0 7 0	11	Diesel	140	136 - 161	5,27	5,2 - 6,1	1598	2350	677	1499
Nuevo E-Partner Doble Cabina 800kg eléctrico 100 Kw (136 Cv)	2PK9 SL E ZI F B0 A0 7 0	11	Eléctrico	0	0 - 0	0	0 - 0	1774			0
Furgón Standard 1000Kg											
Nuevo Partner Standard 1000kg BlueHDi 130 S&S EAT8	2PK9 1C N P4 1 B0 A0 7 0	11	Diesel	150	143 - 171	5,64	5,4 - 6,5	1476	2385	834	1499
Nuevo Partner Standard 1000kg BlueHDi 130 S&S 6 Vel. MAN	2PK9 1C N P4 K B0 A0 7 0	11	Diesel	154	141 - 171	5,79	5,4 - 6,5	1454	2370	841	1499
Nuevo Partner Standard 1000kg BlueHDi 100 S&S 6 Vel. MAN	2PK9 1C N P6 K B0 A0 7 0	11	Diesel	140	136 - 161	5,27	5,2 - 6,1	1463	2370	832	1499
Nuevo E-Partner Standard 800kg eléctrico 100 Kw (136 Cv)	2PK9 1C N ZI F B0 A0 7 0	11	Eléctrico	0	0 - 0	0	0 - 0	1749	2455	631	0
Furgón Long 1000Kg											
Nuevo Partner Long 1000kg BlueHDi 130 S&S 6 Vel. MAN	2PK9 5C N P4 K B0 A0 7 0	11	Diesel	154	141 - 171	5,79	5,4 - 6,5	1523	2380	782	1499
Nuevo Partner Long 1000kg BlueHDi 100 S&S 6 Vel. MAN	2PK9 5C N P6 K B0 A0 7 0	11	Diesel	140	136 - 161	5,27	5,2 - 6,1	1516	2380	789	1499
Nuevo E-Partner Long 800kg eléctrico 100 Kw (136 Cv)	2PK9 5C N ZI F B0 A0 7 0	11	Eléctrico	0	0 - 0	0	0 - 0	1816	2450	559	0

RADIO E INFOENTRETENIMIENTO

	<p>Smartphone station (serie) (ZJA5) App específica:</p> <ul style="list-style-type: none"> • Radio AM/FM/DAB • Audio streaming (Spotify, Deezer..) • GPS (Waze, Google Maps...) • Phone 	<p>Aspectos técnicos:</p> <ul style="list-style-type: none"> • Smartphone del cliente • Conexión BT • Sistema NFC para conexión
	<p>Smartphone station (ZJA0)</p> <ul style="list-style-type: none"> • Radio <p>App específica:</p> <ul style="list-style-type: none"> • Radio AM/FM/DAB • Audio streaming (Spotify, Deezer..) • GPS (Waze, Google Maps...) • Phone 	<p>Aspectos técnicos:</p> <ul style="list-style-type: none"> • Smartphone del cliente • Conexión BT • Sistema NFC para conexión
	<p>All in one RADIO (ZJA2):</p> <ul style="list-style-type: none"> • Radio AM/FM/DAB • Mirror Screen Wifi para Android Auto/carplay • Cámara SD compatible 	<p>Aspectos técnicos:</p> <ul style="list-style-type: none"> • Pantalla SD de 10" • Conexión Wifi • Conexión BT
	<p>IVI RADIO (ZJA3):</p> <ul style="list-style-type: none"> • Experiencia total digital • 2 niveles (Con y sin navegador) • Radio AM/FM/ DAB • Mirror Screen Wifi para Android Auto/carplay • Cámara SD compatible • Nueva visión envolvente digital HD • Ergonomía mejorada 	<p>Aspectos técnicos:</p> <ul style="list-style-type: none"> • Pantalla SD de 10" • Conexión Wifi • Conexión BT • Cluster digital de 10"

Características técnicas

DIMENSIONES LCV

STELLANTIS
PRONE



	Batalla Corta	Batalla Larga
Dimensiones exteriores		
Longitud total	4401	4751
Altura total mín.-máx. (en orden de funcionamiento) sin / Pack Worksite	1796-1825 / 1840 - 1860	1812-1820 / 1849- 1860
Ancho sin retrovisor exterior / retrovisores exteriores plegados / desplegados		1848 / 1921 / 2107
Distancia entre ejes	2785	2975
Voladizo delantero	725	890
Voladizo trasero	1548 to 1563	886
Trazación delantera	1568 to 1577	1553
Via trasera	145/175 with 650 kg carga útil	1549 to 1568
Distancia al suelo sin/con Worksite Pack	160 / 182 with 1000 kg carga útil	160 / 175
Dimensiones de la zona de carga		
Máx. longitud de carga (detrás del mampara)	1817	2167
Mín. longitud de carga (detrás del mampara hasta 800 mm de altura)	1525	1875
Máx. Longitud de carga con banco de 2 pasajeros Cabina Multiflex / Extenso	3090	3440
Ancho entre pasos de rueda		1229
Ancho sin / con 1/ con 2 puerta(s) lateral(es) corredera(s)		1733 / 1630 / 1527
Máx. altura de carga		1200 / 1270
Volumen de carga máx. (detrás del mampara)	3,3	3,9
Máx. Volumen de carga con banco de 2 pasajeros Cabina Multiflex / Extenso	3,8	4,4
Dimensiones habitáculo		
Ancho en la fila superior 1		1473
Ancho en los codos fila 1		1508
Ancho en la fila superior 2 (cabina doble)		1409
Ancho en los codos fila 2 (cabina doble)		1509
Dimensiones de apertura trasera		
Altura mínima de carga sin / con Worksite Pack	547 / 601	560 / 604
Máx. altura de carga sin / con Worksite Pack	588 / 625	569 / 617
Máx. ancho de apertura en la parte baja/parte alta		1241 / 1087
Altura de apertura de las puertas traseras		1196
Dimensiones de apertura lateral		
Ancho de apertura entre el sello trasero de la abertura y el mampara		625
Mínimo máximo, ancho de apertura con / sin mampara		641 - 675 / 675 - 759
Altura de apertura de la puerta lateral corredera		1072

- (1) Versión estandard
- (2) Versión larga
- (3) Con Pack Worksite
- (4) Sin Pack Worksite
- (5) Sin/ con 1/ con 2 puertas correderas laterales



Actualización 2024
en color rojo



La información que aparece en este documento se corresponde con las características técnicas del vehículo cuando se imprime el documento
No pueden considerarse vinculante. PEUGEOT se reserva el derecho de modificar las características de sus modelos , en particular, de acuerdo a los avances técnicos , sin tener que actualizar este documento.

